



Результаты Общереспубликанского тестирования и зачисления на грантовые и контрактные места вузов Кыргызской Республики в 2018 году

Отчет Центра оценки в образовании и методов обучения

УДК 378
ББК 74.58
Р 34

Р 34 Результаты Общереспубликанского тестирования и зачисления на грантовые и контрактные места вузов Кыргызской Республики в 2018 году: отчет Центра оценки в образовании и методов обучения. – Б.: 2018. – 115 с.

ISBN 978–9967–435–71–1

Над отчетом работали:
к.п.н. Инна Валькова
Константин Титов (Приложения I-VIII)
Чынар Батракеева
Коной Усонов

Р 4309000000–09

ISBN 978–9967–435–71–1

УДК 378
ББК 74.58

Уважаемые читатели!

Предлагаем Вашему вниманию очередной годовой отчет Центра оценки в образовании и методов обучения (ЦОМО) о результатах Общереспубликанского тестирования 2018 года.

Коллектив ЦОМО благодарит сотрудников Министерства образования и науки Кыргызской Республики, работников территориальных управлений образованием, директоров школ и учителей за действенную помощь в организации и проведении Общереспубликанского тестирования.

Коллектив ЦОМО осознает возложенную на него высокую ответственность и прилагает все возможные усилия для того, чтобы оправдать доверие родителей, абитуриентов и общественности. Принципами нашей работы всегда являются честность, прозрачность и независимость.

С уважением,

сотрудники Центра оценки в образовании и методов обучения

Бишкек,

Ул. Тыныстанова 98, тел.: (0312) 66-48-38

e-mail: ceatm@ceatm.elcat.kg

Над отчетом работали:

к.п.н. Инна Валькова

Константин Титов (Приложения I-VIII)

Чынар Батракеева

Коной Усонов

Редактор: Наталья Наумова

1. История проекта	5
2. Независимость тестирования	9
3. Секретность теста.....	10
4. Содержание Общереспубликанского теста	12
5. Предметные тесты	13
6. Процедуры регистрации участников и администрирования теста	13
7. Процесс зачисления	16
8. Результаты Общереспубликанского тестирования 2018 года.....	18
Приложение I.....	21
Гистограммы и таблицы результатов Общереспубликанского тестирования 2018 года по областям Кыргызской Республики	
Приложение II.	31
Результаты девушек и юношей в Общереспубликанском тестировании 2018 года	
Приложение III.	43
Распределение участников Общереспубликанского тестирования 2018 года и зачисленных абитуриентов в зависимости от категории школ	
Приложение IV.	45
Распределение участников Общереспубликанского тестирования 2018 года и числа абитуриентов, зачисленных на грантовые и контрактные места вузов, по районам Кыргызской Республики	
Приложение V.....	49
Распределение числа абитуриентов, зачисленных на грантовые места, по вузам и районам Кыргызской Республики	
Приложение VI.	71
Рейтинг вузов, составленный по результатам конкурса на зачисление на грантовые места вузов Кыргызской Республики. Рейтинг специальностей в вузах Кыргызской Республики	
Приложение VII.....	87
Рейтинг вузов, составленный по результатам конкурса на зачисление на контрактные места вузов Кыргызской Республики. Рейтинг специальностей в вузах Кыргызской Республики	
Приложение VIII.....	121
Обобщенный рейтинг специальностей по результатам конкурса на грантовые и контрактные места.	

1. История проекта

Инициатива проведения Общереспубликанского тестирования (ОРТ) в Кыргызской Республике была предложена в январе 2002 года Министерством образования и культуры, разработавшим план реформ в сфере образования. Одной из важных задач реформирования было создание независимой тестовой организации (НТО), способной на профессиональном уровне проводить оценивание в области образования. Важнейшей целью НТО являлось проведение объективного, прозрачного тестирования выпускников школ, претендующих на получение государственных грантов для обучения в вузах. Такая организация была официально учреждена и зарегистрирована. Ею явился Центр оценки в образовании и методов обучения (ЦООМО) - частная некоммерческая организация. ОРТ же стал инструментом, помогающим изжить негативные явления, сопровождающие вступительную кампанию, и обеспечить прозрачный, справедливый процесс поступления в высшие учебные заведения республики действительно талантливой молодежи.

ОРТ имеет одну цель – определить абитуриентов, наиболее способных к дальнейшему обучению в вузах страны.

В 2018 году Общереспубликанское тестирование проводилось в семнадцатый раз.

За период с 2002 по 2018 гг. через Общереспубликанское тестирование прошли **687 709** человек, желающих поступить в высшие учебные заведения страны. Из них на грантовую форму обучения зачислены **79 986** человек. Из общего числа зачисленных на грантовую форму обучения в 2018 году **70,4%** составляют абитуриенты из сельских школ и школ высокогорья, **29,6%** - абитуриенты из г. Бишкек и из малых городов и областных центров. Динамика развития Общереспубликанского тестирования за семнадцать лет выглядит следующим образом:

2002 год

В первый год введения тестирования в Кыргызстане был разработан основной тест, включавший 3 раздела:

- математический раздел, состоявший из 40 тестовых заданий,
- раздел «Чтение и понимание текста», состоявший из 30 тестовых заданий,
- раздел «Практическая грамматика родного языка», также включавший 30 тестовых заданий.

2003 год

- В основной тест добавлен раздел «Аналогии и дополнение предложений», который состоял из 30 тестовых заданий.
- На основе потребностей высших учебных заведений страны по приказу Министерства образования и науки КР Центром разработаны предметные тесты по химии, биологии, английскому и немецкому языкам.
- Разработаны и изданы бесплатные брошюры «Готовимся к Общереспубликанскому тестированию» на кыргызском, русском и узбекском языках для каждого зарегистрировавшегося на ОРТ абитуриента. В дальнейшем выдача каждому абитуриенту такой брошюры стала постоянной практикой.
- Проектом ОРТ совместно с Министерством образования и науки Кыргызской Республики применена система выдачи каждому абитуриенту сертификата участника ОРТ. С помощью сертификата и отрывных талонов улучшилась процедура зачисления в вузы страны.
- Подготовлены и изданы платные пособия для подготовки абитуриентов к ОРТ по основному тесту на кыргызском и русском языках.
- Министерством образования и науки Кыргызской Республики с учётом неравных условий жизни и обучения абитуриентов в стране введена система квотирования, в соответствии с которой все школы разделены на 3 категории. В зависимости от принадлежности к той или иной категории сертификаты участников тестирования стали различаться по цвету, а

конкурс на грантовые места вузов стал проводиться внутри каждой категории отдельно.

2004 год

- Центром оценки в образовании и методов обучения разработаны и изданы пособия для подготовки к дополнительным предметным тестам по химии и биологии, английскому и немецкому языкам на кыргызском, русском и узбекском языках.
- ЦОМО организовал интернет-сайт www.testing.kg, на котором в дальнейшем будут размещаться все информационные материалы, касающиеся ОРТ, ежегодные отчеты о проведении теста и материалы для подготовки к ОРТ (пособия, видеоуроки и т.п.).
- Министерством образования и науки Кыргызской Республики апробирована система зачисления по результатам ОРТ не только на грантовые, но и на контрактные места вузов Кыргызстана.

2005 год

- Переработана математическая часть основного теста, которая стала включать 2 раздела по 30 тестовых заданий в каждом.
- ЦОМО подготовил 2-е улучшенное издание пособий для подготовки к ОРТ.

2006 год

- Внесены изменения в процедуру «поздней регистрации» на Общереспубликанский тест.
- С 2006 года ЦОМО начинает осуществлять новую процедуру «дополнительной регистрации». Введенная процедура была положительно оценена общественностью, т.к. позволяла сэкономить денежные средства абитуриентов и их родителей.

2010 год

- По заказу Министерства образования и науки Кыргызской Республики Центр разработал дополнительные предметные тесты по истории и физике.
- Разработано и выпущено 3-е издание пособий для подготовки к ОРТ по основному и предметным тестам (химии и биологии, английскому и немецкому языкам).
- Министерством образования и науки Кыргызской Республики введено правило, в соответствии с которым для поступления в государственные вузы каждый абитуриент обязательно должен сдать основной тест и, как минимум, один предметный тест в зависимости от выбранной специальности.
- Введено правило зачисления в вузы Кыргызской Республики, согласно которому 50% контрактных мест вузы обязаны заполнить участниками ОРТ.

2011 год

- Ввиду сокращения из года в год количества абитуриентов, выбирающих предметный тест по немецкому языку, отменен этот вид предметного теста.
- В ЦОМО основательно переработаны и изданы пособия для подготовки к ОРТ.
- ЦОМО совместно с кампанией Алиппе-TV начал запись видеоуроков для подготовки к ОРТ на кыргызском и русском языках и трансляцию их на канале ОТРК.
- Приказом Министерства образования и науки Кыргызской Республики для поступления на дневные отделения как грантовой, так и контрактной формы обучения государственных высших учебных заведений (вне зависимости от формы собственности) каждый абитуриент обязан предоставить результаты сдачи ОРТ.

Таким образом, Министерство образования и науки КР предприняло шаги для максимального выполнения 40 статьи Закона Кыргызской Республики «Об образовании», которая гласит: «...Прием в высшие учебные заведения осуществляется на основе результатов Общереспубликанского тестирования...», а также сделало еще один шаг в борьбе с коррупцией при приеме в высшие учебные заведения страны не только на бюджетные, но и на контрактные места, обеспечивая тем самым равный доступ к образованию.

2012 год

- ОРТ становится обязательным для поступления во все вузы, не зависимо от формы собственности, и на все отделения: очное (грантовые и контрактные места), заочное, дистантное.
- В качестве предметного теста для соответствующих специальностей введен тест по математике.
- ЦОМО совместно с Алиппе-TV осуществил запись и трансляцию по ОТРК видеоуроков на кыргызском и русском языках по всем разделам ОРТ.
- По распоряжению Министерства образования и науки Кыргызской Республики в городах Бишкек и Ош проводится регистрация на «позднее тестирование» и в июне проводится тест для абитуриентов, которые по разным причинам не успели принять участие в основном тестировании, которое проходило в мае.

2013 год

- Для повышения уровня доступности и прозрачности тестирования, а также безопасности тестовых материалов ЦОМО изменил схему проведения тестирования: ОРТ теперь одновременно начинается по всей республике.
- ЦОМО основательно переработаны, дополнены и изданы на кыргызском и русском языках пособия для подготовки к основному тесту ОРТ, а также предметным тестам по химии и биологии.

2015 год

- По настоятельным просьбам абитуриентов ЦОМО выпустил два новых пособия «Попробуй свои силы в ОРТ: задания реального теста» на кыргызском и русском языках. Эти пособия предназначены для подготовки к основному тесту и предметным тестам по химии и биологии. Каждое из пособий содержит полномасштабный тест, составленный из заданий реальных тестов ОРТ.

2016 год

- Подготовлены и изданы пособия с заданиями реального теста для подготовки абитуриентов к предметным тестам ОРТ по математике, физике, истории и английскому языку на кыргызском и русском языках.
Для подготовки к тесту также разработаны и представлены на сайте www.testing.kg бесплатные пробные он-лайн тесты по основному тесту и по всем предметным тестам (по химии, биологии, физике, математике, истории и английскому языку) на кыргызском и русском языках.
Кроме того, подготовлено и проводится в офисе ЦОМО пробное компьютерное тестирование абитуриентов.

2017 год

- Переработаны, дополнены и изданы пособия с заданиями реального теста для подготовки абитуриентов к основному тесту ОРТ и к предметным тестам по химии и биологии на кыргызском и русском языках.
- Значительно увеличено количество вариантов тестовых заданий по основному и предметным тестам на кыргызском и русском языках.

В Таблице 1 представлены краткие сведения об Общереспубликанском тестировании 2002-2018 гг.

Таблица 1.
Кыргызская Республика. Общереспубликанское тестирование (ОРТ) 2002-2018 гг.

Количество абитуриентов, зачисленных на грантовые места по областям КР

Год	Количество участников ОРТ	Количество абитуриентов, зачисленных на грантовые места вузов Кыргызстана*	Зачисленные (в %%) абитуриенты из сельских школ	Участники ОРТ. Среднее значение тестовых баллов	Зачисленные абитуриенты. Среднее значение тестовых баллов	Баткенская	г. Бишкек	Жалалабатская	Иссык-Кульская	Нарынская	Ошская	Таласская	Чуйская
2002	13807	5000	66,0	100,2	---	---	---	---	---	---	---	---	---
2003	35247	4626	63,9	114,2	146,4	406	659	664	513	475	986	280	643
2004	39284	5204	61,5	122,4	152,6	294	958	699	663	535	1066	293	696
2005	33372	5368	61,9	112,7	145,0	394	990	815	651	557	1023	315	623
2006	33400	4962	65,6	113,9	143,5	380	795	808	641	550	937	257	594
2007	34225	4787	70,8	114,6	143,7	362	715	784	639	557	900	233	597
2008	33431	4988	69,7	114,9	140,6	420	777	792	670	605	915	276	533
2009	33579	4929	69,4	114,0	139,9	431	686	827	644	594	943	240	564
2010	30264	4472	71,9	113,5	134,9	340	679	726	597	575	851	208	496
2011	39525	4526	70,5	111,3	136,3	411	683	700	556	597	977	220	382
2012	55546	4593	66,1	109,4	141,5	346	864	639	657	552	823	228	484
2013	52777	4544	65,6	109,8	145,0	377	873	690	626	544	774	236	424
2014	53200	4633	68,4	104,9	134,8	417	820	696	577	532	736	261	357
2015	53048	4130	64,1	114,6	149,5	361	892	542	524	504	697	209	401
2016	52039	4258	65,8	115,4	150,0	413	797	622	529	488	774	233	402
2017	48449	4561	67,0	117,8	148,4	413	899	660	563	472	884	250	420
2018	46514	4495	70,4	119,5	148,9	440	717	735	553	496	971	244	339

Всего: 687 709 79 986

* - данные по зачислению предоставлены вузами Кыргызской Республики

** - детализированные данные по зачислению не предоставлялись

Что же дает Кыргызстану Общереспубликанское тестирование?

1. Самое главное, что дает ОРТ, – **возможность поступления абитуриентов в вузы своими силами**, независимо от материального и социального положения, а также от места их проживания в республике. Кроме того, ОРТ дает:
 - мотивацию к преподаванию учителям и к учению учащимся, так как, по результатам опроса директоров школ, реальная возможность получения бесплатного высшего образования явилась лучшим стимулом для приложения усилий и учителей, и учащихся;
 - увеличение количества школ, выпускники которых поступили в вузы;
 - увеличение числа студентов из отдалённых районов в вузах;
 - доверие общества, надежду на возможность позитивных изменений в жизни;
 - акцентирование важности чтения как основного инструмента обучения, так как в тесте имеется раздел, направленный на проверку понимания учащимся прочитанного текста;
 - акцентирование важности **применения** знаний, полученных на уроках математики, родного языка, химии, биологии, физики, истории и английского языка, так как в тесте акцент делается не на припоминание фактов, а на применение знаний;
 - акцентирование важности математических знаний как основного, наряду с чтением и письмом, инструмента современного образованного человека и др.

2. Независимость тестирования

Независимость тестовой организации, разрабатывающей и проводящей тестирование, регламентирована в правительственных документах. Люди, которые не зависят от других вышестоящих лиц и «телефонного права», успех работы которых зависит лишь от профессионально созданного инструментария и прозрачно проведенного процесса тестирования и выдачи результатов, действительно заинтересованы в строжайшей объективности результатов. Честность и четкое выполнение всех необходимых процедур обеспечивает точность измерений и, как результат, - доверие общества.

У сотрудников тестовой службы существует только одна зависимость – от законов науки.

Тест, конечно, не может не зависеть от политики государства, ведь заказчиком является современное общество со своими потребностями, запросами, закономерностями развития. Тесту необходима сильная политическая поддержка, однако сама организация, ее сотрудники независимы от политической борьбы, от расстановки политических сил или чьих - либо личных интересов. Их задача - создать максимально точный инструмент, подходящий для измерения, в случае с Общереспубликанским тестом, способности к успешному обучению в вузе. И этим инструментом должны быть измерены все выпускники, претендующие на обучение в вузах, вне зависимости от социального положения семьи или материального состояния родителей.

Однако независимость не может трактоваться как не подотчётность и не подконтрольность организации, проводящей тестирование. Для осуществления Общереспубликанского тестирования Центр оценки в образовании и методов обучения опирается на нормативные документы, регламентирующие основные характеристики теста и процедур тестирования. Регламентированы также процесс прохождения конкурса в вузы и порядок зачисления абитуриентов на грантовые места. Для осуществления целей тестирования ЦОМО работает в тесном контакте с МОН КР, отделами образования местного уровня, школами и вузами. Органом, осуществляющим непосредственный контроль за деятельностью Центра, является Совет попечителей, перед которым Центр отчитывается по всем важнейшим направлениям своей деятельности и вместе с которым принимает важнейшие решения.

Кыргызстан является первой страной в Евразии, в которой тестирование выпускников школ для поступления в вузы по заказу государства выполняет независимая частная некоммерческая организация.

3. Секретность теста

Для того чтобы тест работал и измерял именно то, что в него заложено, то есть был валидным, соблюдается строжайшая секретность. Соблюдение секретности содержания теста и гарантия невозможности повлиять на результаты тестирования – необходимые условия, соблюдение которых дает возможность принимать важные решения, имеющие влияние как на судьбу отдельного абитуриента, так и на распределение грантовых, контрактных и дистантных мест в вузах Кыргызстана. Проще говоря, необходимо гарантировать, что вопросы теста не продаются, что за определенную плату нельзя получить сертификат с более высокими, чем заработал абитуриент, баллами. Именно эти вопросы, как подсказывает опыт, в первую очередь волнуют самих абитуриентов и их родителей. Первый важный довод, который позволяет утверждать, что все необходимые требования соблюдаются, это то, что каждый член организации в высшей степени заинтересован в поддержании репутации ЦОМО, так как это обеспечивает стабильность организации, гарантирует работу его сотрудникам. Таким образом борьба против внутренней и внешней коррупции выгодна каждому члену организации. Кроме этого сотрудники ЦОМО подписывают ряд документов, в которых предусматривается серьезная ответственность сотрудника в случае совершения им должностного правонарушения. Как уже было сказано выше, контроль за деятельностью организации осуществляет Совет попечителей ЦОМО.

В ЦОМО разработан и постоянно совершенствуется целый ряд процедур секретности, строгое соблюдение которых контролируется как внутри организации, так и со стороны Министерства образования и науки Кыргызской Республики, аппарата Омбудсмана, антикоррупционных служб, родителей абитуриентов и самих абитуриентов. Данные процедуры регулируют создание тестовых заданий, апробацию заданий, создание теста, тиражирование теста, проведение тестирования, хранение тестовых материалов, обработку результатов тестирования, выдачу результатов тестирования и др. Ниже будут описаны некоторые из таких процедур.

Тест разрабатывается в стенах ЦОМО преподавателями школ и вузов Кыргызстана, прошедшими специальное обучение и имеющими достаточный опыт в разработке заданий тестов. После написания задания разработчик теста отдает его на рецензирование. В ЦОМО применяется многоступенчатое рецензирование, при котором одно и то же задание проходит минимум 5 рецензий, прежде чем попадает в банк тестовых заданий. В процессе прохождения через рецензирование задание может претерпеть очень серьезные правки, доработки и изменения, так что финальный вариант задания значительно отличается от первоначального. Сам разработчик заданий теста не знает дальнейшую судьбу принятого у него задания. Он не информирован о том, какие изменения произошли с заданием, в каком именно тесте (в ЦОМО в настоящее время разрабатывается несколько различных видов тестов) и когда оно будет использовано и будет ли использовано вообще. Задание помещается в электронный банк заданий, оно может быть использовано только после прохождения апробации, когда задание приобретет четкие статистические характеристики, такие как сложность, распределяющую способность, и т.п. Апробацию проходят не тесты, а вопросы из банка заданий. До апробации они имеют лишь прогнозируемые характеристики и нуждаются в экспериментальной проверке. Ни одно задание не может войти в тест, если не пройдет экспериментальную апробацию, но далеко не все апробированные задания могут войти в тот или иной тест в том году, когда они разработаны. Финальный вариант теста создается уже по задаваемым характеристикам, по разработанной матрице непосредственно перед тестированием.

Компьютеры, содержащие секретную информацию, не связаны ни с локальной сетью, ни с интернетом и открываются только по определенным строгим процедурам. Ни один человек в ЦОМО не имеет доступа ко всей информации теста целиком. Круг лиц, имеющих доступ к отдельным ее частям, также строго ограничен. Большинство сотрудников Центра не имеют доступа к секретной информации. Тиражируется тест в присутствии службы безопасности ЦОМО. В помещении, где производится тиражирование, установлены видекамеры и ведется видеонаблюдение и видеозапись. Кроме того, печатающая организация и каждый работник,

***Секретность тестовых материалов –
необходимое условие точности измерения***

связанный с производством тестов, подписывает личное соглашение о соблюдении секретности.

Созданный тест не имеет готовых «ключей» («ключ» – правильный ответ к заданию) до тех пор, пока тестирование в стране полностью не завершится и все листы ответов не пройдут сканирование. Никто не должен видеть тест целиком до того, как он попадет в руки к экзаменуемому, и никто не может помочь абитуриенту при выполнении заданий или на любом другом этапе.

Отсутствие «ключей» к тесту, состоящему из 150 вопросов и 5 разных частей, умноженных на множество вариантов (не считая еще предметных тестов также с множеством вариантов) гарантирует, что даже если кто-либо из администраторов, проводящих тестирование, захочет «помочь» в выполнении теста, он не будет иметь такой возможности. Для проведения тестирования разработаны столь же строгие процедуры, запрещающие администраторам оставаться с тестовыми материалами наедине. Все операции с тестовыми материалами, начиная от их пересчета, раздачи, сбора и упаковки производятся в присутствии других членов тестовой команды.

После сканирования и введения всех листов ответов в электронную базу данных, когда ещё не составлены «ключи» и не производится обсчет результатов, ответы абитуриентов записываются на компьютерный диск в присутствии представителей Министерства образования и науки Кыргызской Республики, прессы, представителей Агентства по предупреждению коррупции при государственной службе КР. Диск помещается в сейф банка (обычно международного). Ключ от банковской ячейки хранится у двух человек, не являющихся работниками ЦОМО. Обычно это представитель Министерства образования и представитель международной организации. Чтобы открыть эту ячейку, необходимо одновременное присутствие этих двух человек, представителя ЦОМО и работника банка. О любом открытии ячейки делается запись в журнале банка. Диск хранится в банке до тех пор, пока не завершится процесс зачисления всех абитуриентов во всех вузах Кыргызстана. Эта электронная база ответов абитуриентов является эталоном, который невозможно изменить и всегда можно сверить с выданным результатом. Таким образом исключается возможность изменить баллы в базе данных и выдать сертификат с фиктивными баллами.

Абитуриенты и их родители имеют возможность непосредственно в офисе ЦОМО убедиться в том, что баллы в их листах ответов подсчитаны верно. В этом случае абитуриенту предоставляется его лист ответов, в котором он сам или вместе с родителями может подсчитать заработанные баллы.

Возможные технические ошибки, связанные с неправильным заполнением абитуриентом своего регистрационного номера или варианта теста по возможности исправляется до выдачи результатов. В случае, когда подобная ошибка обнаруживается после того, как результаты внесены в сертификат и сертификат вручен абитуриенту, прежний сертификат аннулируется. Ошибка, связанная с неправильным закрашиванием регистрационного номера или номера тетради тестов, не является показателем образовательных способностей абитуриента. Сведения об этих ошибках предоставляются **специальной комиссии**, состоящей из сотрудников ЦОМО, представителей Министерства образования и науки Кыргызской Республики, представителей антикоррупционного делового Совета КР, аппарата Омбудсмана, ОНС МОН КР и представителей средств массовой информации. На заседании комиссии рассматривается заявление абитуриента, комиссии предоставляются все необходимые документальные свидетельства о наличии технической ошибки, и только после этого принимается решение о возможности или невозможности замены сертификата.

ЦОМО не проводит конкурс на зачисление в вузы Республики и не отвечает за него.

Однако сразу после проведения конкурса, перед зачислением каждый вуз присылает в ЦОМО списки абитуриентов, рекомендованных к зачислению, для подтверждения баллов. ЦОМО сверяет баллы, указанные в списке рекомендованных вузом абитуриентов, с баллами, имеющимися в электронной базе данных Центра, и в случае, когда все в порядке, визирует подписью директора и печатью ЦОМО каждую страницу списка. После этого списки в обязательном порядке должны быть вывешены в вузе для обозрения абитуриентами и их родителями. Подобная процедура очень важна для того, чтобы каждый абитуриент и каждый родитель мог видеть, насколько справедливо прошло зачисление на грантовые и контрактные места вуза.

4. Содержание основного Общереспубликанского теста

Тестирование – сложный инструмент педагогических измерений. Тест, хотя и состоит из, казалось бы, отдельных тестовых заданий, на самом деле представляет собой продуманную, законченную систему, каждый элемент которой находится на строго определенном месте, имеет неповторимые в данном тесте параметры, решает свои задачи и работает в совокупности всех элементов.

Общереспубликанский тест выполнен в формате заданий с множественными вариантами ответов, только один из которых является верным.

Такой формат теста выбран также не случайно. Он предполагает минимальное вмешательство человека в процесс обсчета результатов тестирования. Все процессы автоматизированы, они исключают влияние человеческого субъективного фактора на результат теста.

Основной тест обязателен для всех абитуриентов, желающих обучаться в вузах Кыргызской Республики. Это тест, ориентированный на понимание и применение изученного в школе учебного материала, на применение полученных за время обучения умений.

Тест состоит из трех разделов:

- **математического (90 минут)**
- **вербального (90 минут)**
- **практической грамматики кыргызского или русского языка (35 минут)**

Математический раздел в свою очередь состоит из двух частей: *задания на сравнение* (30 минут) и *задания с выбором правильного ответа* (60 минут).

Вербальный раздел также состоит из двух частей: *аналогии и дополнение предложений* (30 минут) и *чтение и понимание* (60 минут).

Тесты предлагаются абитуриентам на двух языках по выбору: кыргызском или русском, в зависимости от того, на каком языке тестируемый может наиболее успешно проявить себя.

Продолжительность теста без учета заполнения необходимых форм и прослушивания инструкций составляет **3 часа 35 минут**.

“Среднее значение тестовых баллов за все годы проведения ОРТ кардинально не менялось статистически значимо ни по гендерному, ни по региональному признакам – это свидетельство компетентности и стабильности системы тестирования. Для педагогических измерений нам необходимо, чтобы инструмент измерения был стабильным, уровень трудности тестовых заданий должен быть одинаковым, несмотря на то, где, когда, в каком году, какой вариант теста сдавал абитуриент, и это первое представление о надежности теста – признак очень хорошего его качества”.

Дэн Девидсон

Президент Ассоциации американских советов по международному образованию

5. Предметные тесты

В рамках Общереспубликанского тестирования проводится предметное тестирование по **химии, биологии, физике, математике, истории и английскому языку.**

Предметные тесты сдают абитуриенты, которые хотят поступить на специальности, требующие прохождения того или иного предметного теста. Цель предметных тестов иная, чем основного теста. Это тест достижений. Оцениваются учебные достижения учащихся в том или ином предмете. Однако и здесь акцент поставлен не на проверку памяти, а на понимание изученного материала и применение имеющихся знаний.

Предметные тесты	Количество заданий	Время
Химия	40	80 минут
Биология	40	60 минут
Физика	40	80 минут
Математика	40	80 минут
История	40	60 минут
Английский язык	50	60 минут

Центр оценки в образовании и методов обучения разрабатывает тесты на основе заказов, поступающих от Министерства образования и науки Кыргызской Республики (МОН КР). В свою очередь, МОН КР формирует свой заказ на основе потребностей высших учебных заведений.

6. Процедуры регистрации участников и администрирования теста

Общереспубликанский тест 2018 года проходил в два этапа:

1 этап - **15-16 мая**

2 этап – **18-19 мая**

Варианты тестов, участвовавшие в первом этапе тестирования, не применялись во втором этапе.

Для абитуриентов, которые по каким-либо причинам не смогли участвовать в предыдущих этапах, **20-21 июня** в городах Ош и Бишкек было проведено так называемое «позднее» тестирование.

К тесту допускались только зарегистрированные абитуриенты. В 2018 году регистрацию прошли **47 016** человек. Из них 2932 абитуриента были зарегистрированы во время дополнительной регистрации в мае и 1084 - во время дополнительной регистрации в июне. Процедура регистрации была удобной для абитуриентов. Ученики 11 классов, выпускники техникумов и колледжей, училищ, профессиональных лицеев регистрировались непосредственно в своих учебных заведениях. Выпускники прошлых лет - в ближайших районных отделах образования. В данном случае прописка значения не имела. За месяц до теста зарегистрированным абитуриентам высылался талон допуска на тест с уведомлением, в котором давалась подробная информация о том, где, когда и в какое время начнется тест. Также каждый зарегистрированный абитуриент получил бесплатную брошюру «Готовимся к Общереспубликанскому тесту» на том языке, на котором он изъявил желание сдать тест.

Основная регистрация на Общереспубликанское тестирование проводилась с 15 февраля по 6 апреля. Абитуриенты, не успевшие зарегистрироваться в этот период, смогли пройти дополнительную регистрацию, которая проходила во всех центрах тестирования за день до теста и в дни тестирования. По инициативе Министерства образования и науки Кыргызской Республики в городах Бишкек и Ош с 12 по 18 июня были организованы регистрационные пункты на «позднее» тестирование. 20-21 июня в городах Бишкек и Ош было проведено «позднее» тестирование, в котором приняли участие ранее зарегистрированные абитуриенты, которые по уважительным причинам не смогли

участвовать в тесте своевременно, и все желающие абитуриенты, которые ранее не сдавали тест и не были дисквалифицированы.

Важным фактором эффективности теста является разработка и строгое выполнение процедур администрирования теста, а также создание одинаковых условий для всех тестируемых. Под одинаковыми условиями подразумевается то, что все абитуриенты сдают одинаковый по сложности и по продолжительности тест вне зависимости от варианта и языка, слышат одинаковые инструкции по выполнению и правилам поведения на тесте, заполняют одинаковые листы ответов.

Тестирование проводилось в тестовых центрах, которые должны были соответствовать целому ряду параметров и требований. Во всех регионах республики были отобраны школы, имеющие аудитории с хорошим освещением, проветриваемые, с достаточным количеством удобных и добротных столов и стульев. Каждая аудитория могла вмещать от 50 до 100 абитуриентов. Одновременно в школе могли тестироваться до 250 человек.

Обязательным требованием для создания одинаковых условий является подготовка тестовых центров: расстановка столов таким образом, чтобы абитуриенты не могли списывать друг у друга или мешать выполнять тест. За каждым столом сидел только один абитуриент, каждое посадочное место было пронумеровано, в каждой аудитории висели информационные материалы: плакаты, показывающие, как в листе ответов надо закрашивать номер центра тестирования, свой регистрационный номер и номер тестовой тетради.

В каждом пункте тестирования был предусмотрен медпункт, обеспечено дежурство работников службы безопасности или милиционеров. Для участников тестирования из школ-интернатов, для детей с особыми образовательными нуждами (слепых и слабовидящих) ЦОМО организовал тестовый центр, в котором проводили тестирование специально обученные администраторы. Для этих абитуриентов в ЦОМО были напечатаны особые тетради с более крупным шрифтом. Кроме того им предоставлялись лупы.

Абитуриенты к тесту допускались при наличии талона допуска на тест и паспорта. Если же абитуриент еще не получил паспорт, то обязательным требованием было в дополнение к свидетельству о рождении иметь справку с фотографией абитуриента, заверенную печатью учебного заведения или паспортного стола.

Перед началом теста зачитывалась стандартизированная речь, в которой содержался подробный инструктаж для абитуриента. Правила тестирования абитуриенты еще раз могли прочитать перед началом теста в своих тестовых тетрадях. Для того чтобы тестируемые находились в равных условиях, никто из них не имел никаких преимуществ во время тестирования, все абитуриенты должны были строго придерживаться одинаковых правил во всех тестовых центрах.

При возникновении вопросов абитуриент поднимал руку, и администратор подходил к нему. Но абитуриент не должен был задавать вопросы по содержанию теста или просить помощь во время выполнения задания. Администратор, в свою очередь, не имел права отвечать на любые вопросы, касающиеся содержания теста. Если абитуриент считал, что в вопросе нет правильного ответа или имел любые другие замечания по поводу задания, после окончания теста и сдачи листа ответов он заполнял специальную Форму регистрации неясностей в тесте, в которой указывал свои замечания.

При неоднократном нарушении правил тестирования абитуриент удалялся с теста. Если абитуриент допускал грубое нарушение (например, использовал шпаргалку, пытался фотографировать задания теста, у него был обнаружен сотовый телефон) его дисквалифицировали сразу. Об этой мере все абитуриенты были предупреждены до начала тестирования. Кроме того, в каждом тестовом центре и тестовой аудитории были вывешены плакаты с перечнем предметов, запрещенных во время тестирования.

Для того чтобы минимизировать количество дисквалификаций по причине наличия и использования сотовых телефонов и других электронных приспособлений, а также для

соблюдения секретности тестовых заданий тестирования в 2016 году ЦОМО внес изменения в процедуру допуска абитуриентов на тест. Так и в последние годы при допуске было применено сканирование абитуриентов при помощи металлодетекторов. Благодаря этому за эти годы значительно уменьшилось количество дисквалификаций абитуриентов из-за сотовых телефонов. (для сравнения, в 2018 году проведено только 7 дисквалификаций участников теста из-за сотовых телефонов, тогда как в 2016 году их было 21, а в 2015 - 85).

Наиболее частыми причинами дисквалификаций в последние годы были случаи, когда на тест являлся не сам зарегистрировавшийся абитуриент, а другое лицо. Также имели место попытки использовать шпаргалки и принести сотовые телефоны в тестовую аудиторию во время перемены.

В тестовых центрах работали только обученные администраторы. В нижеприведенной Таблице 3 представлены данные о количестве тестовых центров и администраторов теста за 2003-2018 годы.

Как видно из таблицы, в 2013-2018 гг. с введением обязательной сдачи Общереспубликанского теста увеличилось количество тестовых центров ОРТ, что соответственно привело к существенному увеличению количества администраторов теста.

Таблица 3.

годы	Количество администраторов теста	Количество тестовых центров
2003	830	83
2004	369	42
2005	368	89
2006	335	91
2007	399	89
2008	372	88
2009	356	88
2010	358	79
2011	507	94
2012	700	125
2013	910	132
2014	906	130
2015	888	129
2016	882	128
2017	894	128
2018	803	123

Прежде чем приступить к обучению, администраторы прошли поэтапный открытый конкурсный отбор, который осуществлялся в течение года.

7. Процесс зачисления

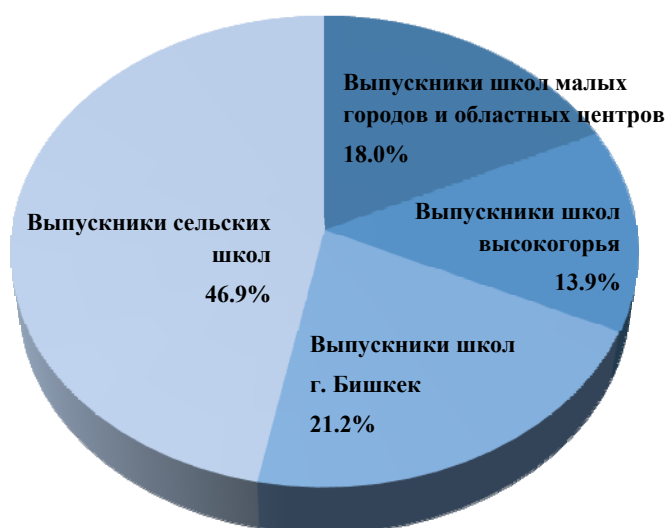
В 2018 году, как и в последние несколько лет проведения тестирования, было выделено 5705 грантовых мест в государственных вузах. Часть из них не требует сдачи ОРТ и предназначена для зачисления этнических кыргызов, живущих за пределами Кыргызстана; абитуриентов, поступающих на творческие специальности и на обучение по международным договорам. При зачислении на специальности КНК, НАХ, КГУКИ и КГАФКиС результаты ОРТ не обязательны, конкурс проводится по результатам вступительных испытаний, проводимых вузами.

Зачисление на 4495 грантовых мест производилось по результатам ОРТ. Все школы КР распределены на 4 категории: школы Бишкека, школы малых городов и областных центров, сельские школы, школы высокогорных зон. В зависимости от принадлежности к той или иной категории сертификаты различаются по цветам. Фиолетовый цвет обозначает принадлежность к категории школ высокогорной зоны, желтый цвет сертификата обозначает категорию сельских школ, голубой – категорию малых городов и областных центров и красный цвет – категорию школ Бишкека. Во время зачисления места распределяются пропорционально количеству талонов, поданных от каждой категории школ. Чем больше число представителей определенной категории школ, тем больше мест они могут получить.

Наибольший процент (50.2 %) зачисленных отмечается среди выпускников сельских школ. Их участие в Общереспубликанском тестировании составляет практически такую же часть (46.9%) от числа всех абитуриентов, участвовавших в конкурсе на грантовые места вузов. Общереспубликанское тестирование позволяет определить способность к обучению в вузе любого абитуриента, независимо от места его проживания.

Из приведенных ниже диаграмм видно, что в результате зачисления в 2018 году участники тестирования от каждой из категорий школ получили пропорциональное представительство: 50.2 % выпускники сельских школ, 20.2% - выпускники школ высокогорной зоны, 14.8 % - выпускники школ Бишкека и 14.8 % - выпускники областных центров и малых городов.

Распределение (в %) участников Общереспубликанского тестирования 2018 года и абитуриентов, зачисленных на грантовые места вузов Кыргызской Республики по категориям школ



Участники тестирования



Зачисленные на грантовые места вузов КР

Распределение числа участников Общереспубликанского тестирования 2018 года и зачисленных абитуриентов по категориям школ

	количество участников тестирования	количество зачисленных на грантовые места вузов КР
выпускники сельских школ	21816	2257
выпускники школ г. Бишкек	9528	649
выпускники школ высокогорной зоны	6454	910
выпускники школ областных центров и малых городов	8282	648
другие категории*	434	31
всего по Кыргызской Республике	46514	4495

*- выпускники школ РФ, РК, РТ и выпускники, которые неправильно указали код своей школы.

Диаграмма зачисленных почти в точности повторяет диаграмму участников тестирования. Следует еще раз отметить, что в данном случае речь идет о зачислении именно на грантовые места.

Пороговый балл, определенный Министерством образования и науки Кыргызской Республики на все формы обучения (на грантовые, контрактные места, очное, заочное и дистантное обучение), в 2018 году составил 110 баллов по основному тесту и 60 баллов по предметному тесту. Как уже было сказано, с 2010 года для поступления в вузы помимо основного теста необходимо было сдать минимум один предметный тест (на медицинские специальности – два). Список специальностей и требуемые для них тесты были определены Министерством образования и науки Кыргызской Республики.

Сама процедура зачисления производится грантовой комиссией вуза, возглавляемой ректором данного вуза. В комиссию также входят представители Министерства юстиции Кыргызской Республики и Министерства образования и науки Кыргызской Республики. За процессом наблюдают представители аппарата Омбудсмана, представители НПО, родители, сами абитуриенты. Это возможно благодаря прозрачности процедуры прохождения конкурса и зачисления.

Во время конкурса абитуриенты по своему желанию бросают отрывные талоны в опечатанные урны и одновременно записываются в журнал регистрации. Каждое утро в вузе вывешивается ранжированный список регистрационных номеров абитуриентов отдельно по каждой из категорий. В нем указаны набранные абитуриентами баллы. Данные списки составляются на основании журнала регистрации. Урна с талонами абитуриентов вскрывается в присутствии членов грантовой комиссии только после завершения каждого тура конкурса. Количество туров может быть от одного до трех в зависимости от динамики заполнения грантовых мест. Грантовые места, незанятые или не подтвержденные сдачей документов, переносятся на следующий тур. По истечении времени конкурса грантовая комиссия зачисляет абитуриентов с наивысшими баллами, и список зачисленных передается в ЦОМО для подтверждения баллов, после чего заверенный ЦОМО список вывешивается для обозрения, и абитуриенты, сдав необходимые документы, становятся студентами.

Ежегодно в ЦОМО проводится анализ результатов Общереспубликанского тестирования, в котором представляются данные о количестве абитуриентов, распределении их по категориям школ с учетом языка тестирования, результатах тестирования по областям, распределении абитуриентов, зачисленных на грантовые места вузов, а также рейтинг вузов, составленный по результатам конкурса на зачисление на грантовые места. Можно ознакомиться с результатами Общереспубликанского тестирования в отчетах «Анализ результатов Общереспубликанского

тестирования 2003 года в Кыргызской Республике: Первый взгляд» и «Общереспубликанское тестирование и процесс зачисления в высшие учебные заведения Кыргызской Республики в 2004 году», «Общереспубликанское тестирование 2002-2005». Начиная с 2006 года, ежегодный отчет ЦОМО называется: «Результаты Общереспубликанского тестирования и зачисления на грантовые и контрактные места вузов Кыргызской Республики». Все отчеты можно найти на сайте ЦОМО www.testing.kg

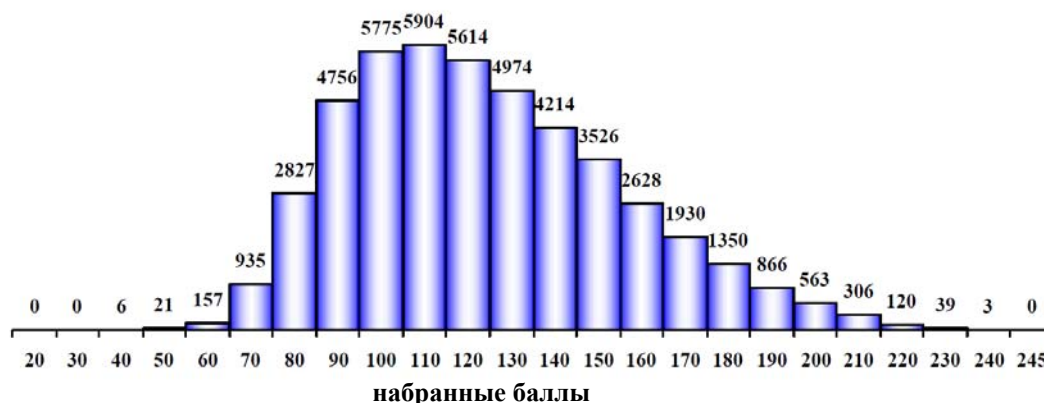
Прежде чем перейти непосредственно к результатам тестирования абитуриентов 2018 года, хотелось бы еще раз обратить внимание на то, почему не рекомендуется использовать результаты теста для оценки качества образования:

- Данный тест показывает не уровень подготовленности выпускника по школьной программе, а его индивидуальные способности и умения, которые потребуются при обучении в вузе.
- При использовании результатов теста как основного показателя эффективности школ, упускаются из виду другие факторы, влияющие на результативность школы (социально-экономическая среда, уровень финансирования, физическая инфраструктура и т.д.).
- Оценка конечного результата работы школы не учитывает разницу в изначальном уровне учеников, хотя их стартовый уровень не влияет на результаты тестов.
- Учителя могут начать «учить для теста», уделяя недостаточно внимания предметам, не входящим в программу теста.
- Концентрируя внимание на результатах тестирования, можно забыть о других важных показателях (психологическое состояние, уверенность ребенка в своих силах и т.п.).
- Если по результатам теста будут судить о работе школы в целом, школа будет стремиться уделять больше внимания «средним» ученикам, что отразится на работе с сильными, или, наоборот, отстающими ребятами, на которых не возлагают больших надежд.
- Может возникнуть своего рода неравенство между школами, показавшими хорошие и не очень хорошие результаты. В школах с более низкими показателями это может плохо отразиться на моральном состоянии учеников и их стремлении учиться.

Для определения качества образования ЦОМО в 2007, 2009, 2014 и 2017 гг. по заказу Министерства образования и науки Кыргызской Республики в рамках проекта «Сельское образование» при поддержке Всемирного банка провел специальное исследование «Национальное оценивание образовательных достижений учащихся» (НООДУ). С результатами оценивания можно познакомиться в отчете «Национальное оценивание образовательных достижений учащихся (НООДУ)». Отчеты об основных результатах исследования (сокращенные версии), изданные в 2008, 2010, 2014, 2018 годах, и полные отчёты можно найти на сайте ЦОМО www.testing.kg.

8. Результаты Общереспубликанского тестирования 2018 года

Распределение количества абитуриентов в зависимости от суммы набранных баллов по основному тесту.



Гистограмма, приведенная выше, показывает распределение абитуриентов в зависимости от суммы набранных баллов по основному тесту.

В связи с тем, что цель теста – выявить студентов, которые могут успешно продолжить свое обучение в вузах республики, гистограмма имеет более пологую правую сторону, то есть более детально распределяет абитуриентов, показавших средние результаты и результаты выше средних.

Средний балл 2018 года по стране составил 119.5, максимальный балл – 237. При этом максимальный балл не говорит о том, что набравший его абитуриент ответил на все вопросы теста.

В приведенной ниже Таблице 4 указаны число участников по языкам тестирования¹ и в целом, среднее значение тестовых баллов, стандартное отклонение (мера изменчивости данных) тестовых баллов, коэффициент надежности Альфа Кронбаха (повторяемость результатов теста. Считается надежным тест с коэффициентом более 0,70).

Таблица 4.

язык тестирования	число участников	среднее значение тестовых баллов	стандартное отклонение тестовых баллов	коэффициент надежности Альфа Кронбаха
Кыргызский	29524	114.0	28.7	0.90
Русский	16990	129.0	32.7	0.93
В целом	46514	119.5	31.1	0.92

На уже приводимой выше диаграмме показано, как в 2018 году количественно распределились участники тестирования по категориям школ.

В Приложении I представлены средние значения тестовых баллов, а также гистограммы распределения результатов Общереспубликанского тестирования 2018 года по разделам основного и предметных тестов в разрезе областей Кыргызской Республики.

Изучение результатов, показываемых абитуриентами по различным разделам теста в 2002-2018 годах, свидетельствует, что широко распространенное мнение о том, что люди, склонные к гуманитарным наукам, как правило, оказываются неспособными к математике, и наоборот, математики не блещут в изучении предметов гуманитарного цикла, не находят своего подтверждения. Результаты ОРТ показывают высокую корреляцию в баллах между разделами теста одного и того же абитуриента. Существенные различия между математическим и вербальным разделами теста встречаются достаточно редко.

Результаты предметного тестирования

Как уже говорилось выше, предметные тесты абитуриенты сдают в зависимости от того, на какую специальность они поступают. Список направлений и специальностей, а также предметные тесты, которые необходимо сдать, определяется и утверждается Министерством образования и науки. Также как и в предыдущие годы, в 2018 году абитуриентам был предложен следующий перечень предметных тестов: физика, математика, химия, биология, история и английский язык. Абитуриенту, помимо основного теста, достаточно было сдать один предметный тест для поступления на избранную специальность. Только при поступлении в Медицинскую академию требовалась сдача двух тестов (химии и биологии). Однако многие тестируемые пробовали свои силы в трех, а отдельные абитуриенты даже в четырех-шести предметных тестах. Думается, что во многом это свидетельствует о том, что ко времени окончания школы учащиеся еще не вполне твердо определяют с выбором будущей специальности и сдают предметные тесты в надежде, что куда-нибудь попадут. Не удастся в Медицинскую академию - попробуют в языковой вуз.

Чаще всего абитуриенты выбирали историю (24651). Реже всего – физику (5646) и английский язык (9901). Биологию и химию выбрали 14524 и 11105 абитуриентов соответственно. Математику - 10453 абитуриентов. Такая же тенденция отмечается в последние несколько лет.

В целом можно сказать, что предметные тесты вызывают у абитуриентов больше затруднений, чем основной тест. Наиболее низкий средний балл был показан абитуриентами,

¹ Недопустимо путать языки тестирования с этнической принадлежностью абитуриентов.

сдававшими тест по физике (52.6 баллов) и по химии (52.9 баллов). Следует подчеркнуть, что математика как предмет была введена только в 2012 году. По-прежнему средние баллы по предметным тестам нельзя назвать высокими, результаты предметных тестов 2018 года по математике оказались незначительно выше, чем результаты 2017 г., а по всем остальным предметам Общереспубликанского тестирования результаты 2018 года показали снижение на 1-2 балла.

Распределение результатов тестирования по гендерному признаку (Приложение II)

В отличие от положения, существующего в некоторых странах Азии, таких как Афганистан, Пакистан, где доступ к высшему образованию у женской половины населения ограничен, в Кыргызстане ситуация кардинально отличается. Данные 2003-2018 годов наглядно подтверждают это. По существующим статистическим данным образованность женщин в стране выше, чем мужчин. Полученные в этом году данные об участии в тестировании девушек и юношей примерно повторяют картину предыдущих лет (см. Приложение II): 25463 девушки и 21051 юноша приняли в этом году участие в тестировании. Разница составляет 4412 человека в пользу девушек. Зачислены на грантовые места вузов 2785 девушек и 1710 юношей.

Средний балл у девушек в основном тесте несколько выше, чем у юношей – 123.8 против 114.2. Средний балл зачисленных девушек на 3.1 балла выше, чем у юношей. То есть результаты зачисленных девушек немного выше, чем результаты юношей. Результаты девушек и юношей в разделе «Математика» основного теста равны 23.2 и 23.1 соответственно. Несколько лет ранее юноши чуть лучше сдавали математику, чем девушки. В «Чтении и понимании текста» разница в 2.4 балла в пользу девушек. У девушек результаты по «Аналогиям и дополнению предложений» на 2.7 балла выше, чем у юношей. Разница в результатах теста по «Практической грамматике выбранного языка тестирования» составила 4.2 балла в пользу девушек. Эта часть теста традиционно даётся девушкам легче, чем юношам.

Результаты предметных тестов в гендерном отношении отличаются от результатов основного теста. Первое, что обращает на себя внимание, что по всем предметам, кроме физики, число сдававших девушек больше, чем число сдававших юношей. Так, историю сдали 14205 девушек и 10446 юношей; английский язык – 7135 девушек и 2766 юношей; биологию – 9772 девушки и 4752 юноши, химию – 7490 девушек и 3615 юношей и т. д.

Если рассматривать результаты по всем предметным тестам, можно отметить, что результаты юношей по биологии, химии и английскому языку оказались чуть выше, чем у девушек. Разница составляет один–два балла и не является существенной. По истории чуть более высокие результаты показали девушки, а по физике и математике результаты почти равны. В целом же можно сказать, что разница между результатами девушек и юношей в предметном тестировании не является существенной.

Результаты зачисления абитуриентов на грантовые и контрактные места в вузы КР.²

Пороговые баллы, определенные Министерством образования и науки Кыргызской Республики, составили в 2018 году 110 баллов для основного теста на все формы обучения и 60 баллов для предметных тестов (химия, биология, физика, математика, английский язык и история).

Подробнее ознакомиться с результатами зачисления на грантовые места вузов Кыргызстана можно в Приложениях III – VIII данного отчета.

Центр оценки в образовании методов обучения выражает Министерству образования и науки Кыргызской Республики, областным территориальным управлениям образования, районным и городским отделам образования, а также директорам школ глубокую благодарность за сотрудничество и помощь в проведении тестирования. Всем первокурсникам коллектив проекта желает успехов в учебе и интересной студенческой жизни.

² Ознакомиться с порядком отбора и зачисления абитуриентов в вузы можно в «Положении о государственных образовательных грантах», утвержденном постановлением Правительства Кыргызской Республики № 404 от 2 июня 2006 года.



Приложение I.

Гистограммы и таблицы результатов
Общереспубликанского тестирования 2018 года по
областям Кыргызской Республики

Кыргызская Республика
Общереспубликанское тестирование 2018 г.

Кыргызская Республика

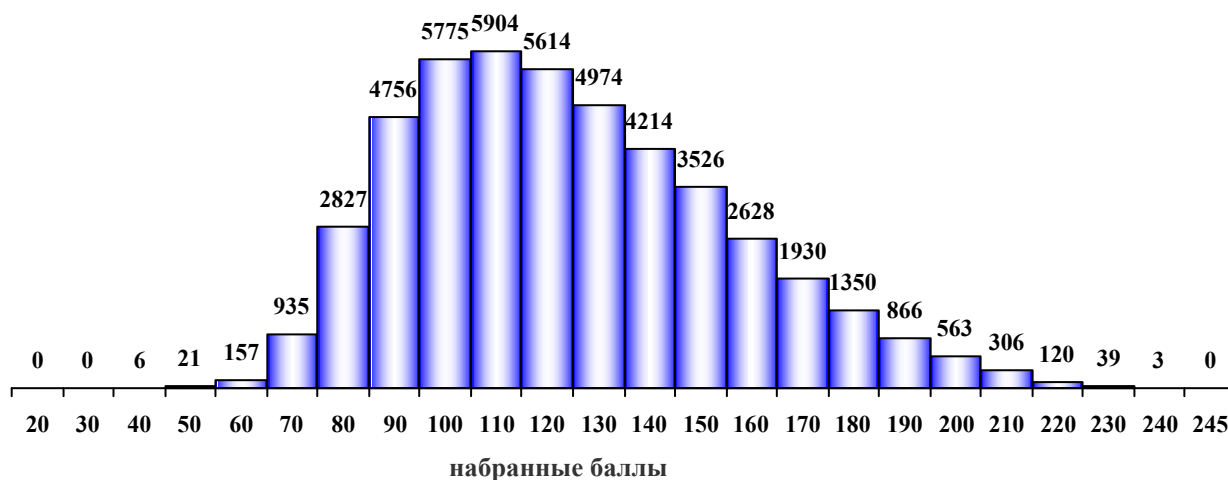
Участие в Общереспубликанском тестировании

язык тестирования	количество участников тестирования	средн. знач. тестовых баллов	стандартное отклонение тестовых баллов	коэффициент надежности Альфа Кронбаха
Кыргызский	29524	114.0	28.7	0.90
Русский	16990	129.0	32.7	0.93
В целом:	46514	119.5	31.1	0.92

Зачисление на грантовые места вузов КР

язык тестирования	количество зачисленных абитуриентов	средн. знач. тестовых баллов
Кыргызский	3254	144.9
Русский	1241	159.4
В целом:	4495	148.9

Распределение абитуриентов в зависимости от суммы набранных баллов по основному тесту



Баткенская область

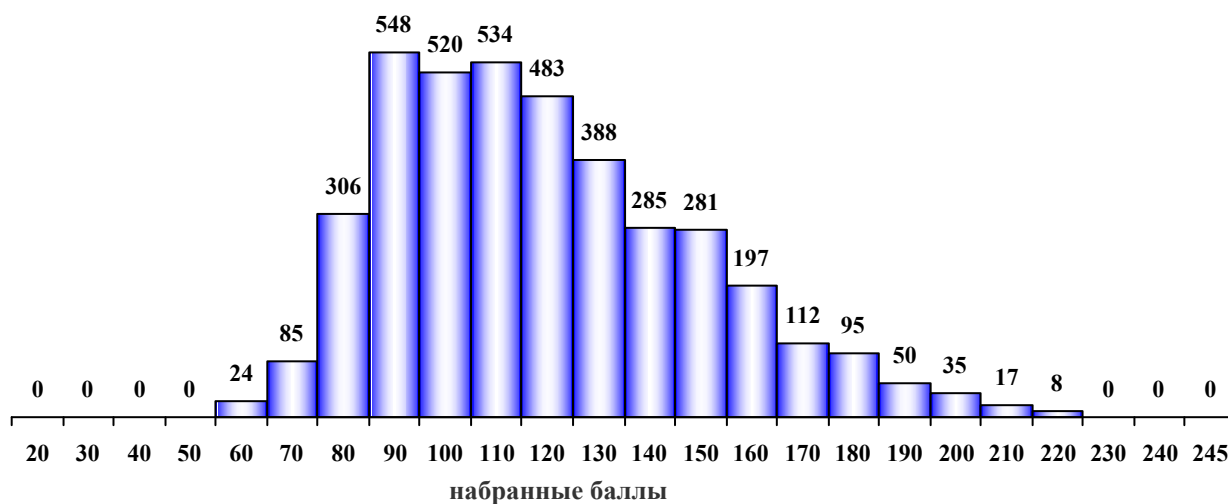
Участие в Общереспубликанском тестировании

язык тестирования	количество участников тестирования	средн. знач. тестовых баллов	стандартное отклонение тестовых баллов	коэффициент надежности Альфа Кронбаха
Кыргызский	3481	114.2	29.5	0.90
Русский	487	115.4	31.6	0.93
В целом:	3968	114.4	29.8	0.92

Зачисление на грантовые места вузов КР

язык тестирования	количество зачисленных абитуриентов	средн. знач. тестовых баллов
Кыргызский	411	144.3
Русский	29	153.3
В целом:	440	144.9

Распределение абитуриентов в зависимости от суммы набранных баллов по основному тесту



Кыргызская Республика
Общереспубликанское тестирование 2018 г.

г. Бишкек

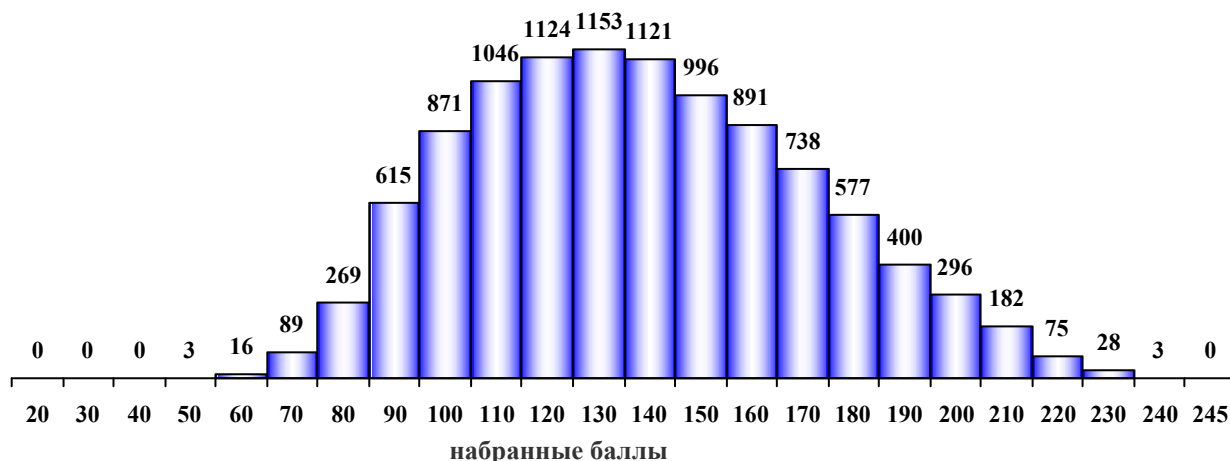
Участие в Общереспубликанском тестировании

язык тестирования	количество участников тестирования	средн. знач. тестовых баллов	стандартное отклонение тестовых баллов	коэффициент надежности Альфа Кронбаха
Кыргызский	3336	118.5	29.5	0.90
Русский	7157	140.2	32.6	0.93
В целом:	10493	133.3	33.2	0.92

Зачисление на грантовые места вузов КР

язык тестирования	количество зачисленных абитуриентов	средн. знач. тестовых баллов
Кыргызский	192	155.3
Русский	525	167.4
В целом:	717	164.2

Распределение абитуриентов в зависимости от суммы набранных баллов по основному тесту



г. Ош

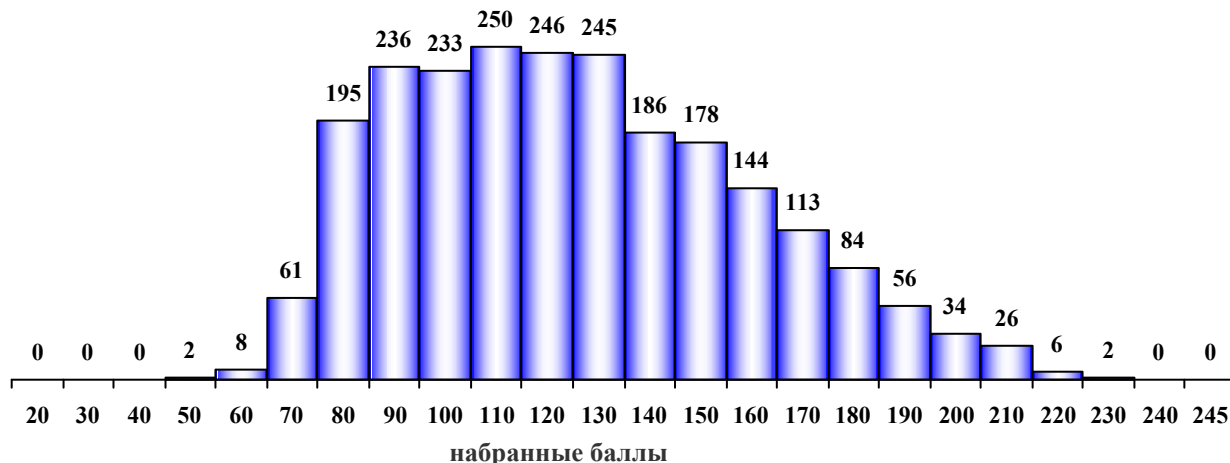
Участие в Общереспубликанском тестировании

язык тестирования	количество участников тестирования	средн. знач. тестовых баллов	стандартное отклонение тестовых баллов	коэффициент надежности Альфа Кронбаха
Кыргызский	1207	116.8	34.0	0.90
Русский	1098	125.1	32.7	0.93
В целом:	2305	120.7	33.6	0.92

Зачисление на грантовые места вузов КР

язык тестирования	количество зачисленных абитуриентов	средн. знач. тестовых баллов
Кыргызский	100	160.5
Русский	82	158.7
В целом:	182	159.7

Распределение абитуриентов в зависимости от суммы набранных баллов по основному тесту



Кыргызская Республика
Общереспубликанское тестирование 2018 г.

Джалал-Абадская область

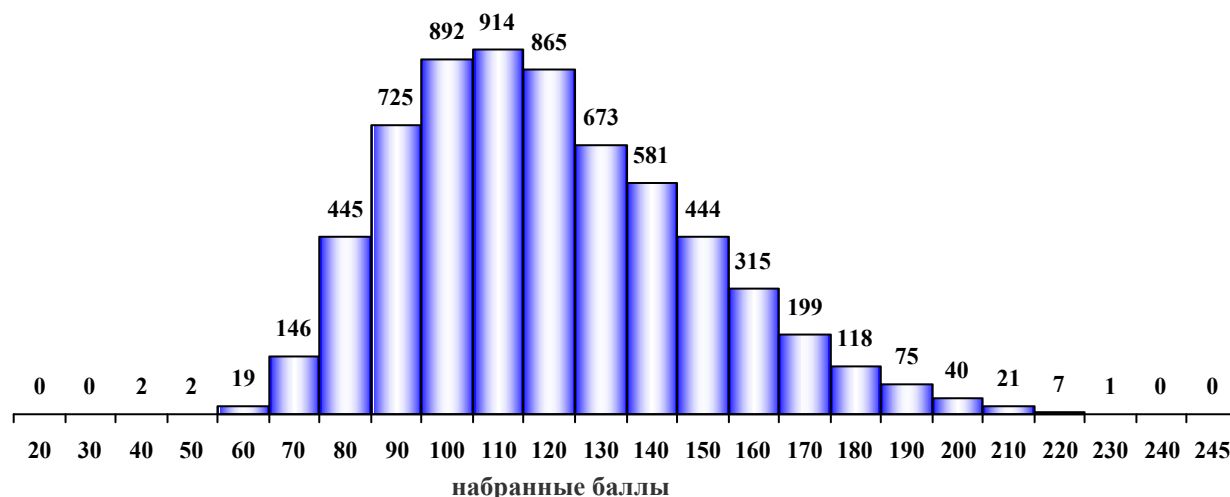
Участие в Общереспубликанском тестировании

язык тестирования	количество участников тестирования	средн. знач. тестовых баллов	стандартное отклонение тестовых баллов	коэффициент надежности Альфа Кронбаха
Кыргызский	5348	113.8	27.5	0.90
Русский	1136	121.0	31.7	0.93
В целом:	6484	115.0	28.4	0.92

Зачисление на грантовые места вузов КР

язык тестирования	количество зачисленных абитуриентов	средн. знач. тестовых баллов
Кыргызский	647	143.5
Русский	88	160.1
В целом:	735	145.5

Распределение абитуриентов в зависимости от суммы набранных баллов по основному тесту



Иссык-Кульская область

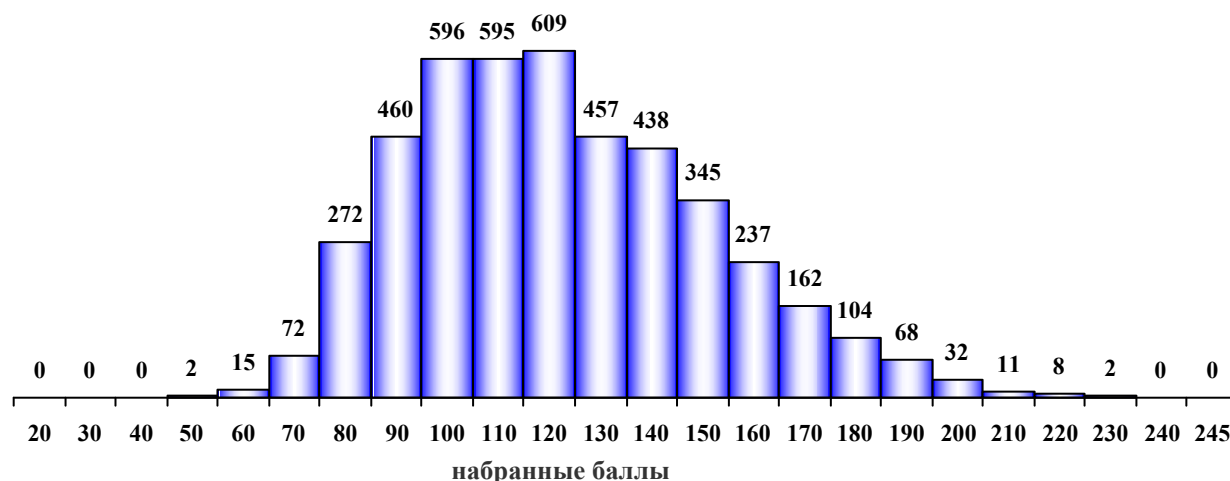
Участие в Общереспубликанском тестировании

язык тестирования	количество участников тестирования	средн. знач. тестовых баллов	стандартное отклонение тестовых баллов	коэффициент надежности Альфа Кронбаха
Кыргызский	2926	115.3	27.9	0.90
Русский	1559	122.1	30.4	0.93
В целом:	4485	117.7	29.0	0.92

Зачисление на грантовые места вузов КР

язык тестирования	количество зачисленных абитуриентов	средн. знач. тестовых баллов
Кыргызский	399	143.3
Русский	154	150.8
В целом:	553	145.4

Распределение абитуриентов в зависимости от суммы набранных баллов по основному тесту



Кыргызская Республика
Общереспубликанское тестирование 2018 г.

Нарынская область

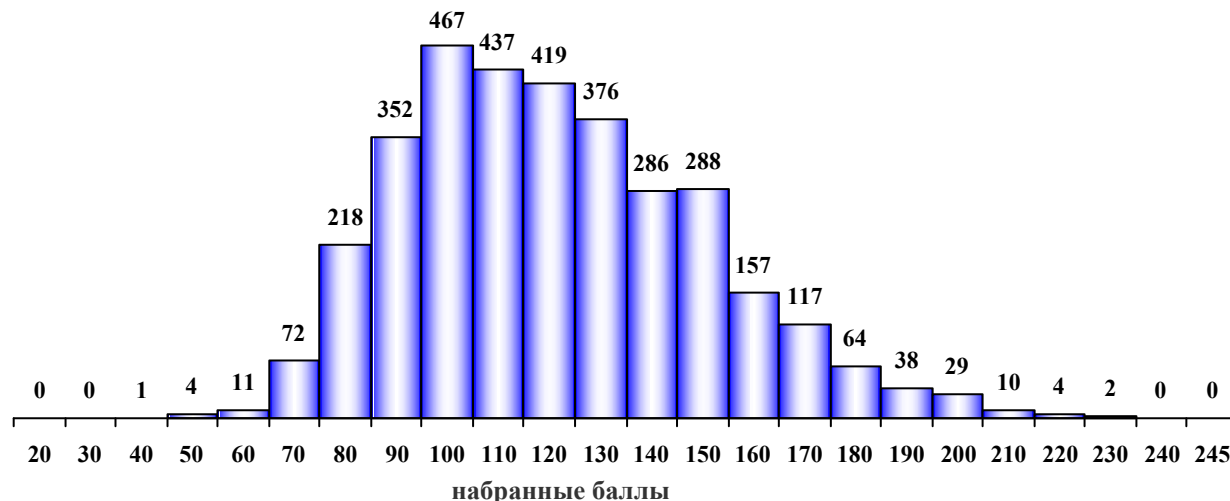
Участие в Общереспубликанском тестировании

язык тестирования	количество участников тестирования	средн. знач. тестовых баллов	стандартное отклонение тестовых баллов	коэффициент надежности Альфа Кронбаха
Кыргызский	2621	116.0	28.7	0.90
Русский	731	117.7	29.7	0.93
В целом:	3352	116.4	29.0	0.92

Зачисление на грантовые места вузов КР

язык тестирования	количество зачисленных абитуриентов	средн. знач. тестовых баллов
Кыргызский	431	143.1
Русский	65	142.8
В целом:	496	143.1

Распределение абитуриентов в зависимости от суммы набранных баллов по основному тесту



Ошская область

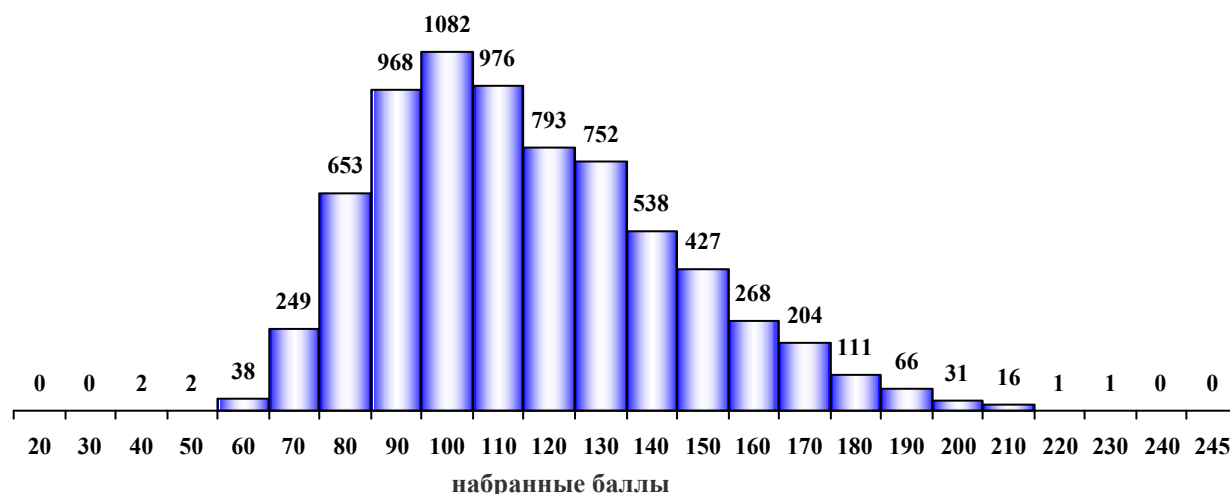
Участие в Общереспубликанском тестировании

язык тестирования	количество участников тестирования	средн. знач. тестовых баллов	стандартное отклонение тестовых баллов	коэффициент надежности Альфа Кронбаха
Кыргызский	6439	110.9	28.2	0.90
Русский	739	109.6	28.0	0.93
В целом:	7178	110.8	28.2	0.92

Зачисление на грантовые места вузов КР

язык тестирования	количество зачисленных абитуриентов	средн. знач. тестовых баллов
Кыргызский	749	144.7
Русский	40	154.6
В целом:	789	145.2

Распределение абитуриентов в зависимости от суммы набранных баллов по основному тесту



Кыргызская Республика
Общереспубликанское тестирование 2018 г.

Таласская область

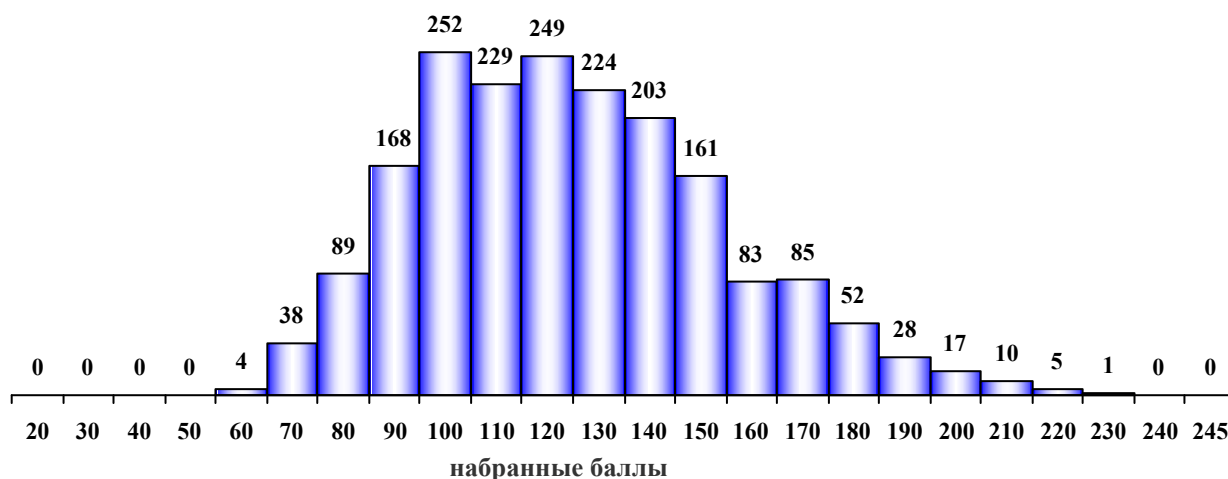
Участие в Общереспубликанском тестировании

язык тестирования	количество участников тестирования	средн. знач. тестовых баллов	стандартное отклонение тестовых баллов	коэффициент надежности Альфа Кронбаха
Кыргызский	1525	118.3	28.9	0.90
Русский	373	127.1	30.1	0.93
В целом:	1898	120.0	29.4	0.92

Зачисление на грантовые места вузов КР

язык тестирования	количество зачисленных абитуриентов	средн. знач. тестовых баллов
Кыргызский	195	143.4
Русский	49	152.6
В целом:	244	145.3

Распределение абитуриентов в зависимости от суммы набранных баллов по основному тесту



Чуйская область

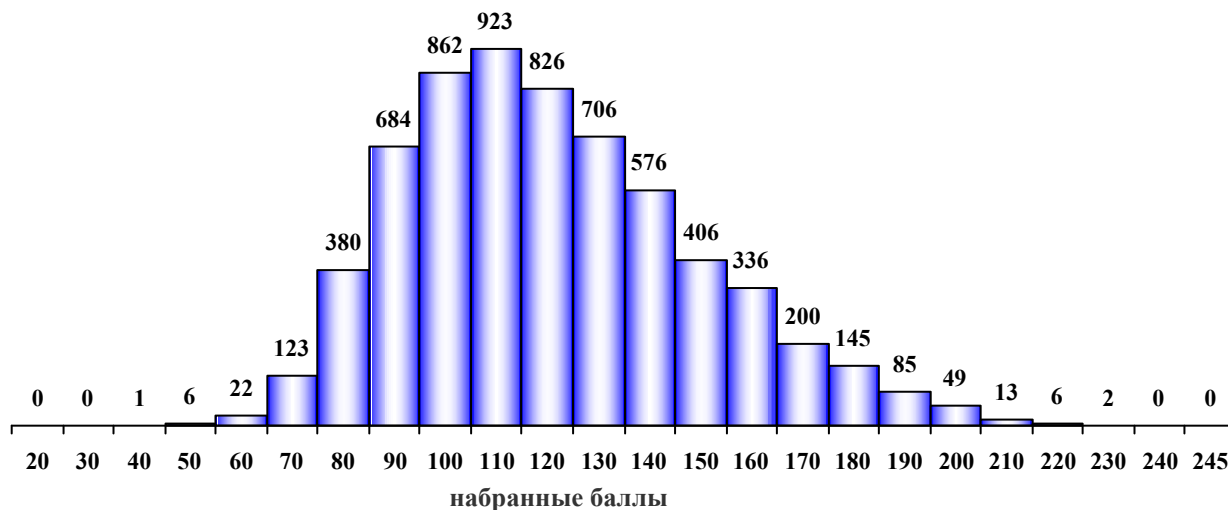
Участие в Общереспубликанском тестировании

язык тестирования	количество участников тестирования	средн. знач. тестовых баллов	стандартное отклонение тестовых баллов	коэффициент надежности Альфа Кронбаха
Кыргызский	2641	108.3	26.0	0.90
Русский	3710	121.9	28.9	0.93
В целом:	6351	116.2	28.6	0.92

Зачисление на грантовые места вузов КР

язык тестирования	количество зачисленных абитуриентов	средн. знач. тестовых баллов
Кыргызский	130	141.5
Русский	209	154.0
В целом:	339	149.2

Распределение абитуриентов в зависимости от суммы набранных баллов по основному тесту

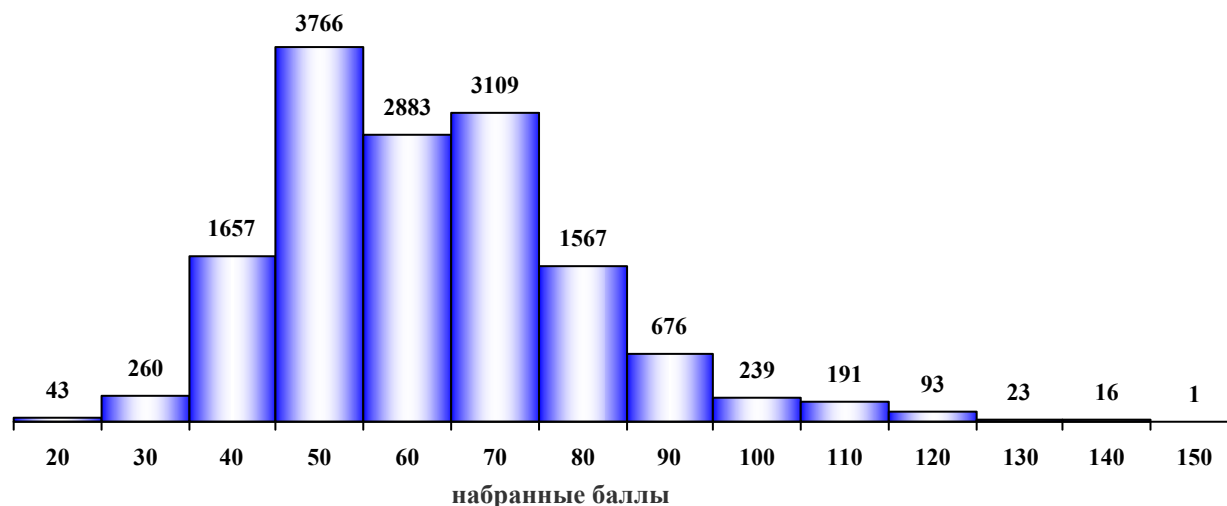


Кыргызская Республика
Общереспубликанское тестирование 2018 г.
Предметные тесты

Участие в тесте по биологии

язык тестирования	количество участников тестирования	средн. знач. тестовых баллов	максимальн. значение тестовых баллов	минимальн. значение тестовых баллов
Кыргызский	9738	54.8	139	13
Русский	4786	63.4	142	20
В целом:	14524	57.7	142	13

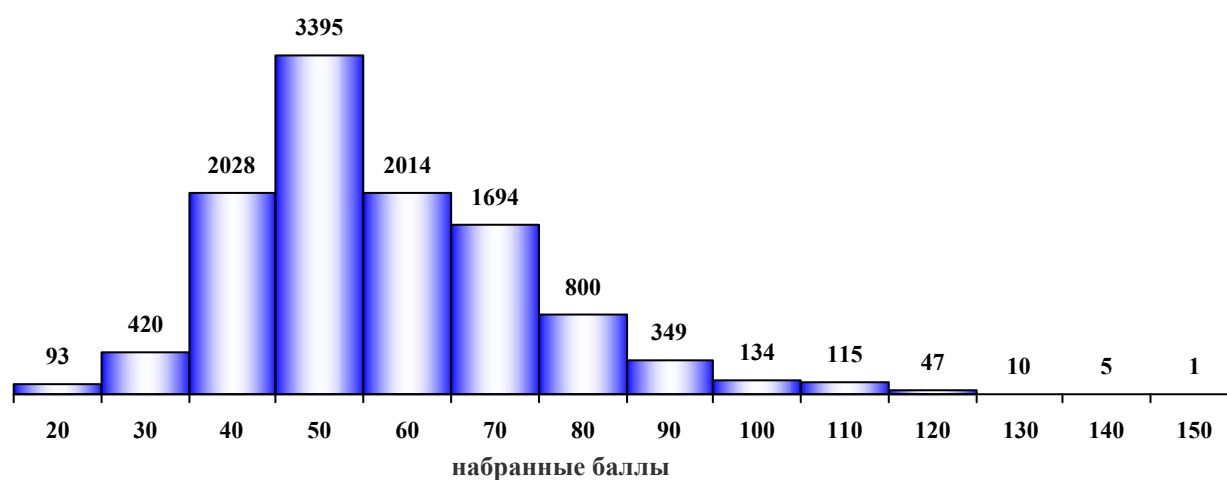
Распределение числа абитуриентов в зависимости от набранных баллов по биологии



Участие в тесте по химии

язык тестирования	количество участников тестирования	средн. знач. тестовых баллов	максимальн. значение тестовых баллов	минимальн. значение тестовых баллов
Кыргызский	7003	50.4	142	10
Русский	4102	57.1	139	10
В целом:	11105	52.9	142	10

Распределение числа абитуриентов в зависимости от набранных баллов по химии

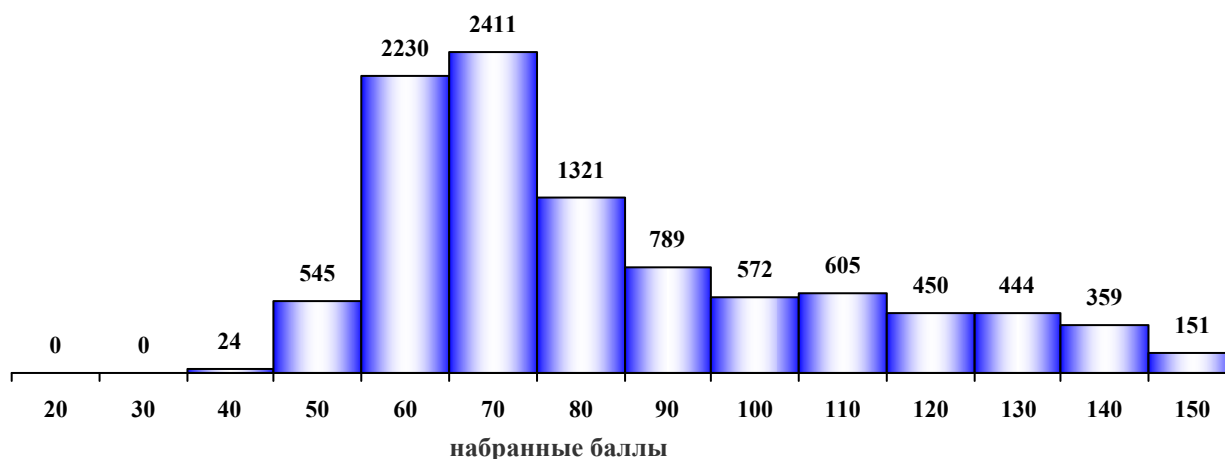


Кыргызская Республика
Общереспубликанское тестирование 2018 г.
Предметные тесты

Участие в тесте по английскому языку

	количество участников тестирования	средн. знач. тестовых баллов	максимальн. значение тестовых баллов	минимальн. значение тестовых баллов
В целом:	9901	77.3	150	32

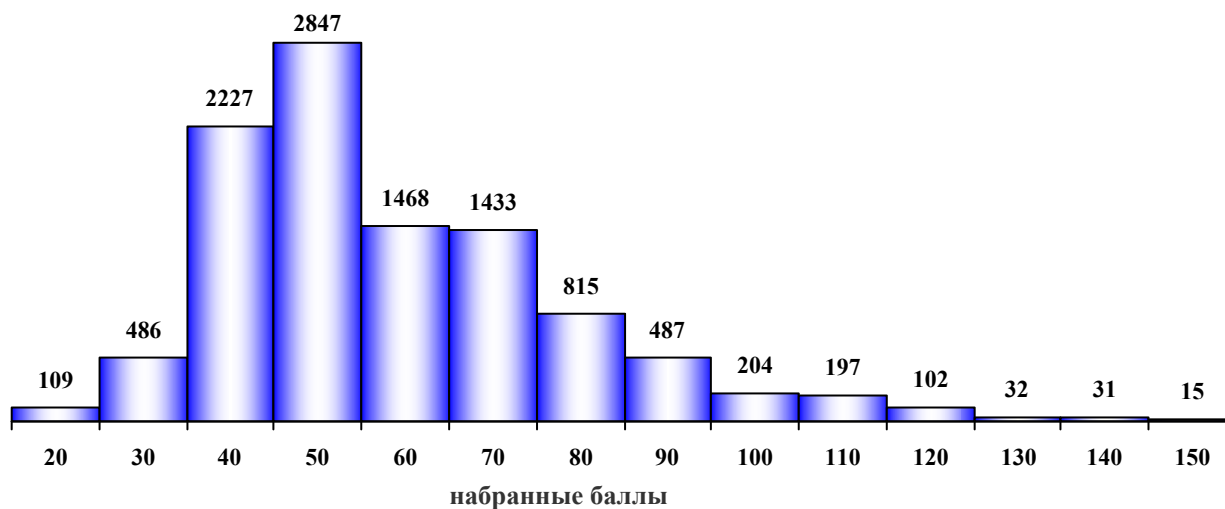
Распределение числа абитуриентов в зависимости от набранных баллов по английскому языку



Участие в тесте по математике

	количество участников тестирования	средн. знач. тестовых баллов	максимальн. значение тестовых баллов	минимальн. значение тестовых баллов
Кыргызский	6125	51.0	145	10
Русский	4328	58.7	150	10
В целом:	10453	54.2	150	10

Распределение числа абитуриентов в зависимости от набранных баллов по математике

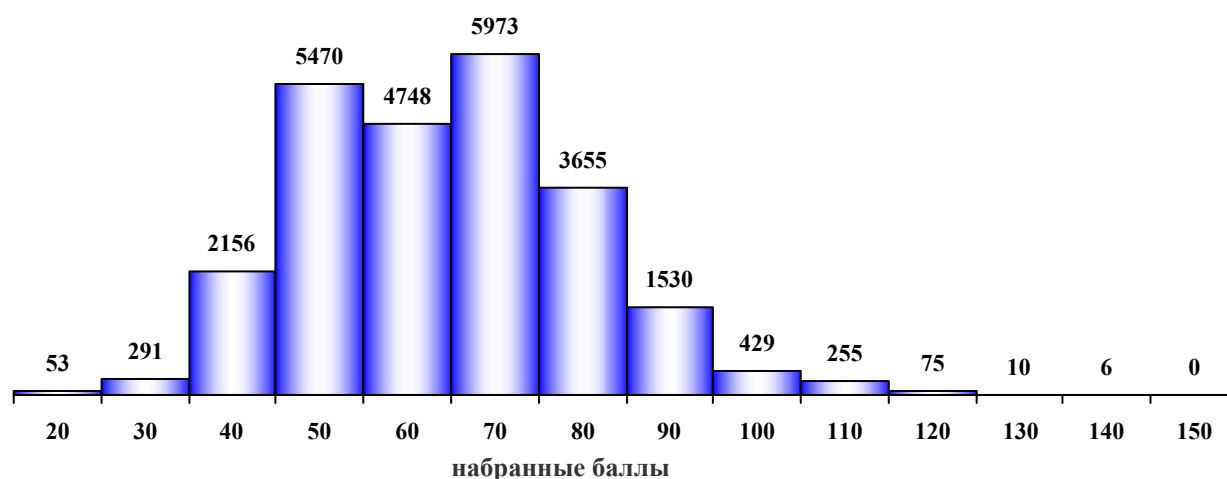


Кыргызская Республика
Общереспубликанское тестирование 2018 г.
Предметные тесты

Участие в тесте по истории

язык тестирования	количество участников тестирования	средн. знач. тестовых баллов	максимальн. значение тестовых баллов	минимальн. значение тестовых баллов
Кыргызский	17541	58.5	131	13
Русский	7110	63.1	134	16
В целом:	24651	59.8	134	13

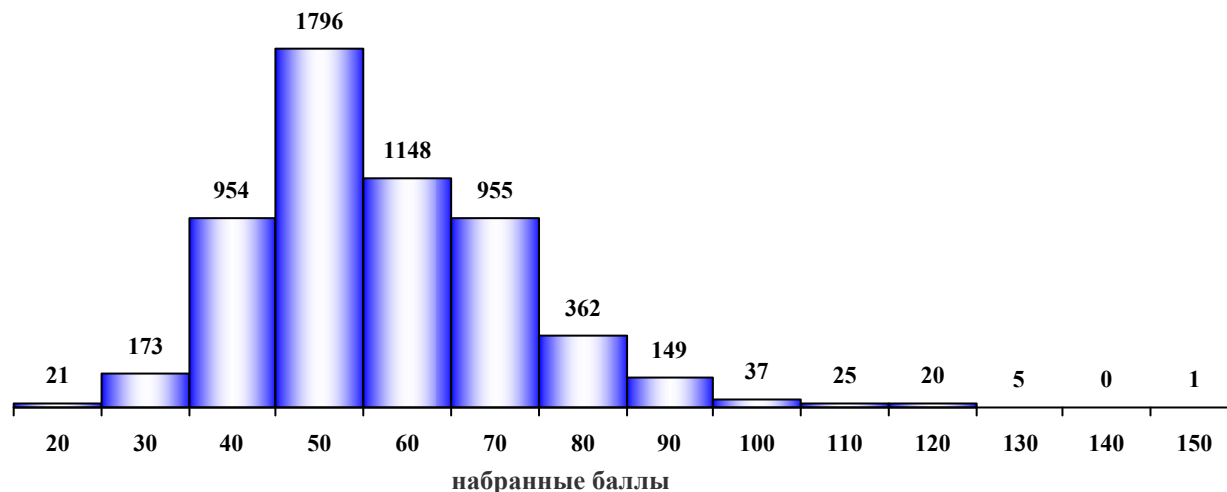
Распределение числа абитуриентов в зависимости от набранных баллов по истории



Участие в тесте по физике

язык тестирования	количество участников тестирования	средн. знач. тестовых баллов	максимальн. значение тестовых баллов	минимальн. значение тестовых баллов
Кыргызский	3656	50.3	150	13
Русский	1990	56.9	124	13
В целом:	5646	52.6	150	13

Распределение числа абитуриентов в зависимости от набранных баллов по физике



Кыргызская Республика
Общереспубликанское тестирование 2018 г.
Распределение числа участников тестирования по областям

основной тест		%
Баткенская	3968	8.5
г. Бишкек	10493	22.6
г. Ош	2305	5.0
Джалал-Абадская	6484	13.9
Иссык-Кульская	4485	9.6
Нарынская	3352	7.2
Ошская	7178	15.4
Таласская	1898	4.1
Чуйская	6351	13.7
Всего:	46514	100.0

тест по математике		%
Баткенская	933	8.9
г. Бишкек	2591	24.8
г. Ош	621	5.9
Джалал-Абадская	1361	13.0
Иссык-Кульская	964	9.2
Нарынская	736	7.0
Ошская	1670	16.0
Таласская	432	4.1
Чуйская	1145	11.0
Всего:	10453	100.0

тест по биологии		%
Баткенская	1525	10.5
г. Бишкек	2458	16.9
г. Ош	879	6.1
Джалал-Абадская	2342	16.1
Иссык-Кульская	1475	10.2
Нарынская	1028	7.1
Ошская	2738	18.9
Таласская	530	3.6
Чуйская	1549	10.7
Всего:	14524	100.0

тест по физике		%
Баткенская	399	7.1
г. Бишкек	1180	20.9
г. Ош	230	4.1
Джалал-Абадская	661	11.7
Иссык-Кульская	869	15.4
Нарынская	513	9.1
Ошская	790	14.0
Таласская	235	4.2
Чуйская	769	13.6
Всего:	5646	100.0

тест по химии		%
Баткенская	1136	10.2
г. Бишкек	2177	19.6
г. Ош	786	7.1
Джалал-Абадская	1882	16.9
Иссык-Кульская	994	9.0
Нарынская	617	5.6
Ошская	2024	18.2
Таласская	345	3.1
Чуйская	1144	10.3
Всего:	11105	100.0

тест по истории		%
Баткенская	2393	9.7
г. Бишкек	4188	17.0
г. Ош	1099	4.5
Джалал-Абадская	3386	13.7
Иссык-Кульская	2756	11.2
Нарынская	2526	10.2
Ошская	4286	17.4
Таласская	1193	4.8
Чуйская	2824	11.5
Всего:	24651	100.0

тест по английскому языку		%
Баткенская	690	7.0
г. Бишкек	2760	27.9
г. Ош	706	7.1
Джалал-Абадская	1105	11.2
Иссык-Кульская	993	10.0
Нарынская	828	8.4
Ошская	1401	14.2
Таласская	312	3.2
Чуйская	1106	11.2
Всего:	9901	100.0



Приложение II.

Результаты девушек и юношей в
Общереспубликанском тестировании 2018 года

Кыргызская Республика
Общереспубликанское тестирование 2018 г.

Девушки

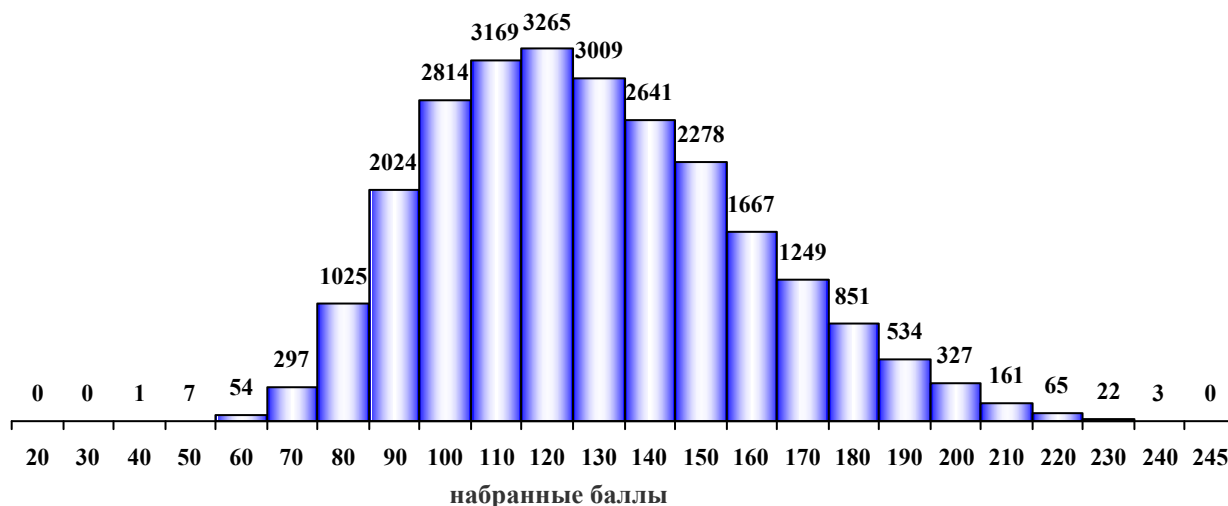
Участие в Общереспубликанском тестировании

количество участников тестирования	средн. знач. тестовых баллов	стандартное отклонение тестовых баллов	коэффициент надежности Альфа Кронбаха
25463	123.8	30.2	0.91

Зачисление на грантовые места вузов КР

количество зачисленных абитуриентов	средн. знач. тестовых баллов
2785	150.1

Распределение количества девушек в зависимости от суммы набранных баллов в основном тесте



Юноши

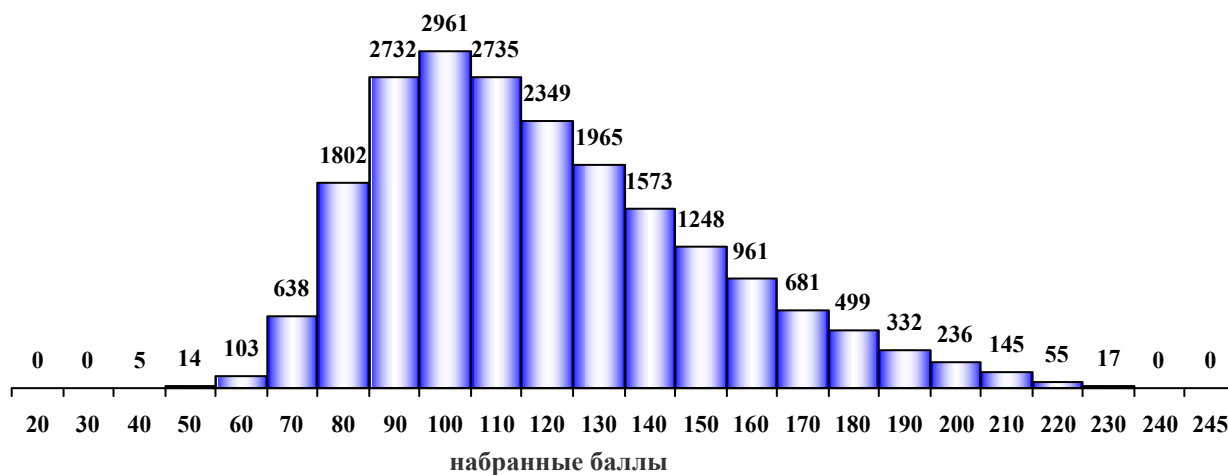
Участие в Общереспубликанском тестировании

количество участников тестирования	средн. знач. тестовых баллов	стандартное отклонение тестовых баллов	коэффициент надежности Альфа Кронбаха
21051	114.2	31.4	0.92

Зачисление на грантовые места вузов КР

количество зачисленных абитуриентов	средн. знач. тестовых баллов
1710	147.0

Распределение количества юношей в зависимости от суммы набранных баллов в основном тесте

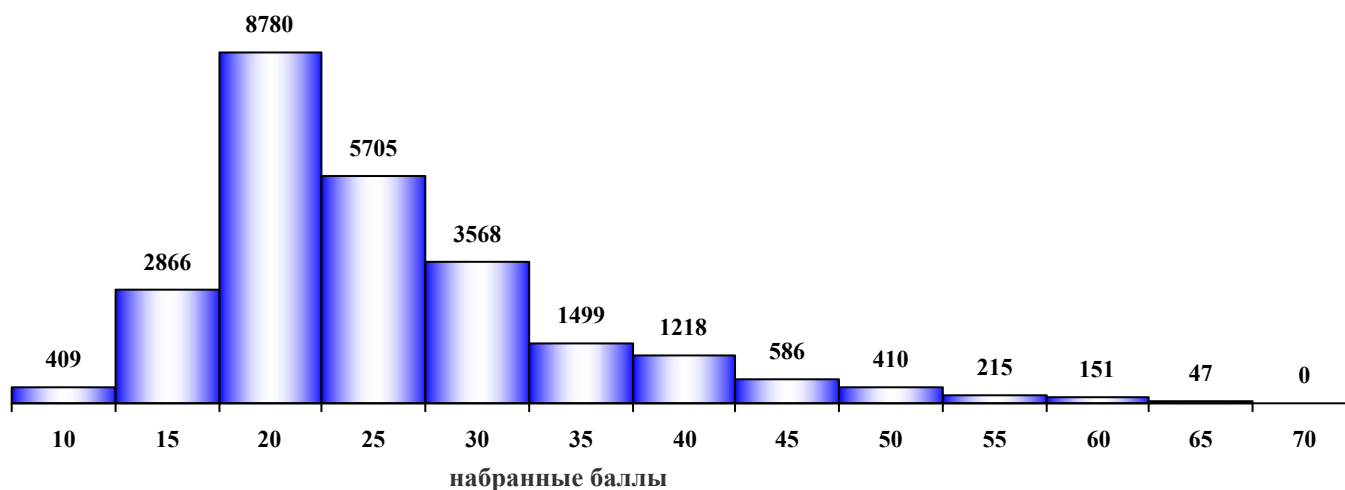


Кыргызская Республика
Общереспубликанское тестирование 2018 г.
Результаты девушек и юношей в разделе основного теста "Математика"

Девушки

количество участников тестирования	средн. знач. тестовых баллов	станд. отклонение тестовых баллов	коэффициент надежности Альфа Кронбаха
25463	23.2	8.9	0.81

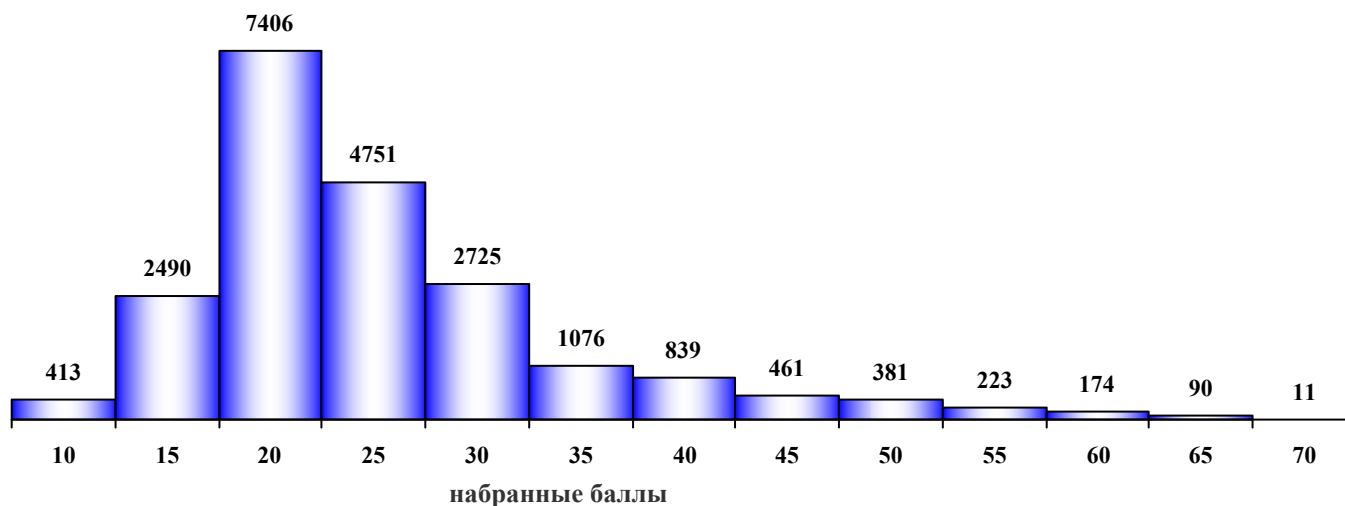
Распределение количества девушек в зависимости от суммы набранных баллов в разделе 'Математика'



Юноши

количество участников тестирования	средн. знач. тестовых баллов	станд. отклонение тестовых баллов	коэффициент надежности Альфа Кронбаха
21051	23.1	9.4	0.83

Распределение количества юношей в зависимости от суммы набранных баллов в разделе 'Математика'

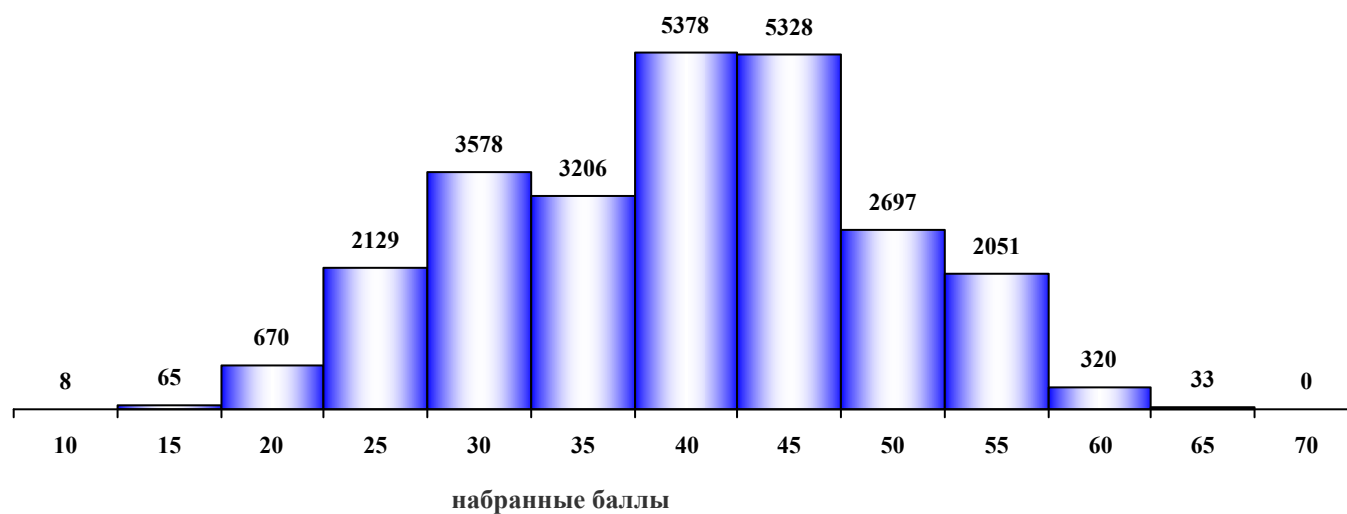


Кыргызская Республика
Общереспубликанское тестирование 2018 г.
Результаты девушек и юношей в разделе основного теста
"Аналогии и завершение предложений"

Девушки

количество участников тестирования	средн. знач. тестовых баллов	станд. отклонение тестовых баллов	коэффициент надежности Альфа Кронбаха
25463	38.0	9.3	0.74

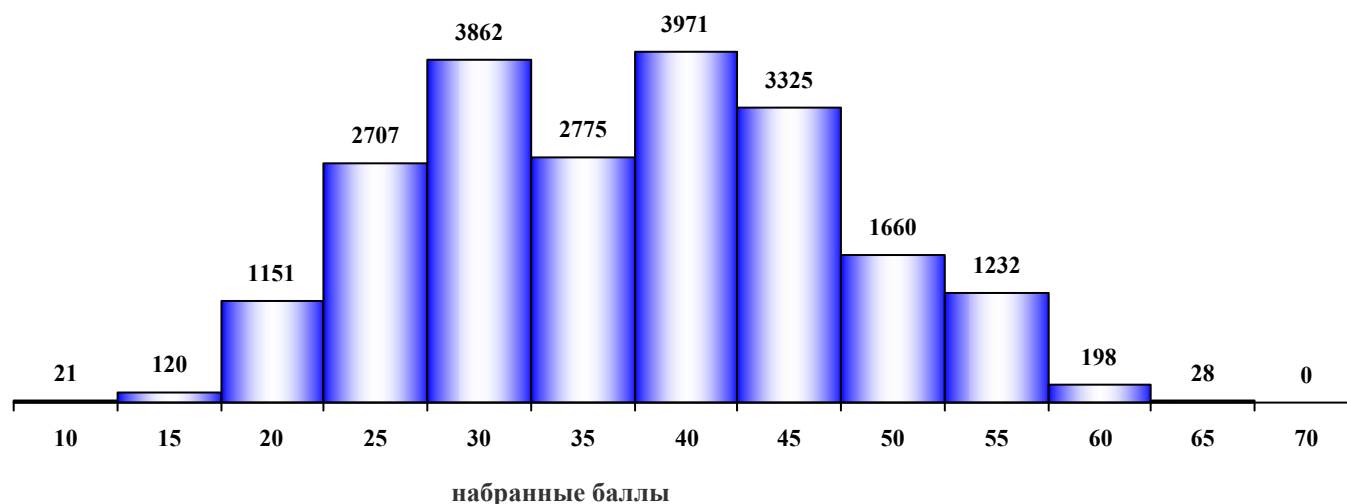
Распределение количества девушек в зависимости от суммы набранных баллов в разделе 'Аналогии и завершение предложений'



Юноши

количество участников тестирования	средн. знач. тестовых баллов	станд. отклонение тестовых баллов	коэффициент надежности Альфа Кронбаха
21051	35.3	9.9	0.76

Распределение количества юношей в зависимости от суммы набранных баллов в разделе 'Аналогии и завершение предложений'



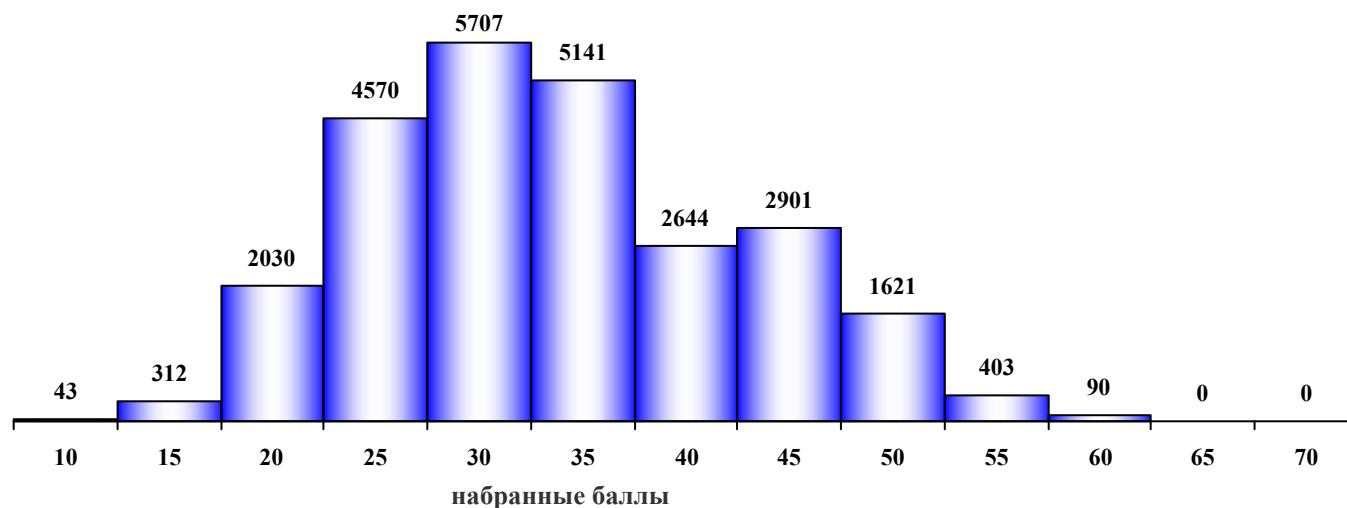
Кыргызская Республика
Общереспубликанское тестирование 2018 г.

Результаты девушек и юношей в разделе основного теста "Чтение и понимание текста"

Девушки

количество участников тестирования	средн. знач. тестовых баллов	станд. отклонение тестовых баллов	коэффициент надежности Альфа Кронбаха
25463	31.9	9.1	0.73

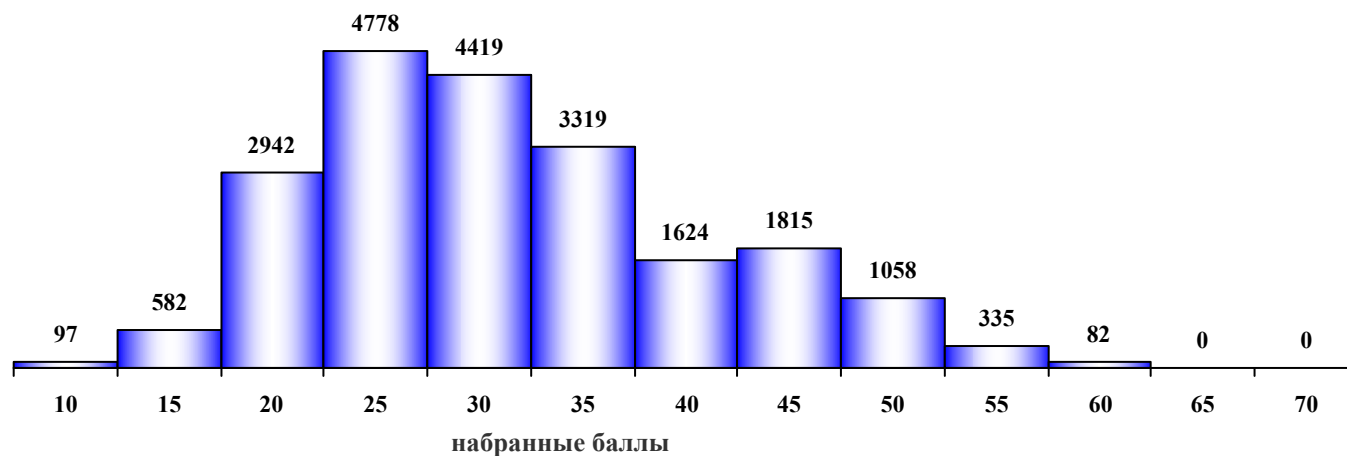
Распределение количества девушек в зависимости от суммы набранных баллов в разделе 'Чтение и понимание текста'



Юноши

количество участников тестирования	средн. знач. тестовых баллов	станд. отклонение тестовых баллов	коэффициент надежности Альфа Кронбаха
21051	29.5	9.6	0.76

Распределение количества юношей в зависимости от суммы набранных баллов в разделе 'Чтение и понимание текста'

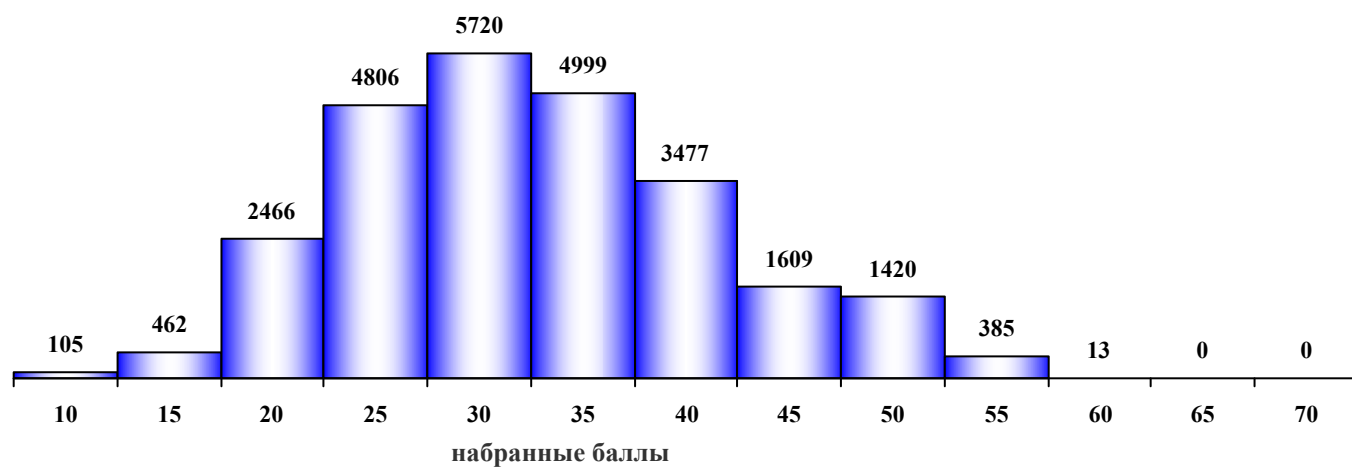


Кыргызская Республика
Общереспубликанское тестирование 2018 г.
Результаты девушек и юношей в разделе основного теста
"Практическая грамматика родного языка"

Девушки

количество участников тестирования	средн. знач. тестовых баллов	станд. отклонение тестовых баллов	коэффициент надежности Альфа Кронбаха
25463	30.6	9.0	0.74

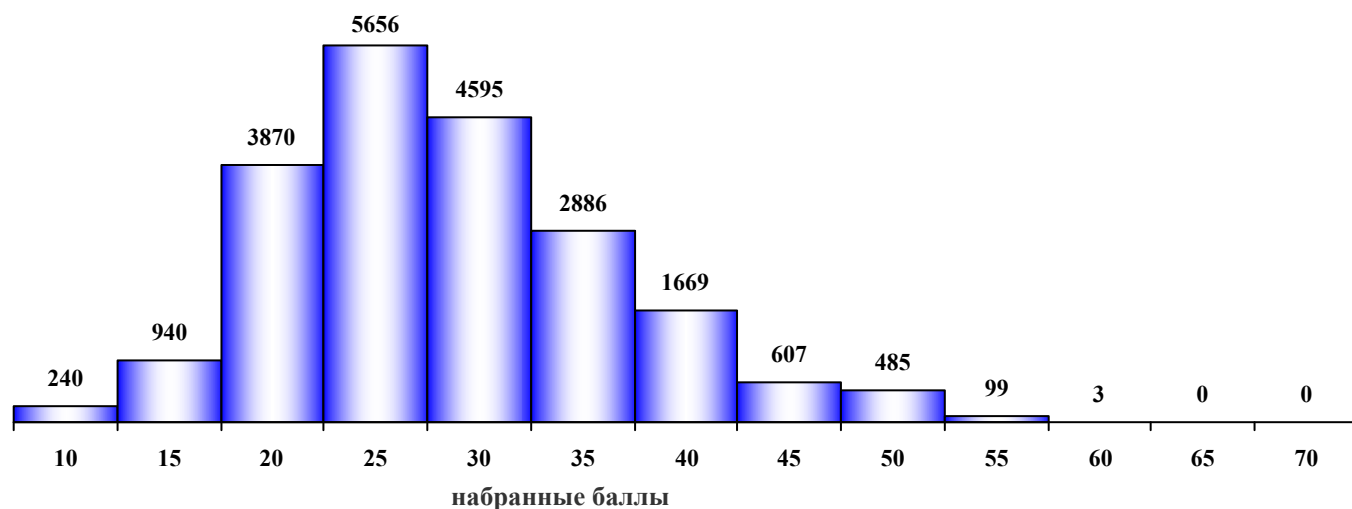
Распределение количества девушек в зависимости от суммы набранных баллов в разделе 'Практическая грамматика родного языка'



Юноши

количество участников тестирования	средн. знач. тестовых баллов	станд. отклонение тестовых баллов	коэффициент надежности Альфа Кронбаха
21051	26.4	8.4	0.70

Распределение количества юношей в зависимости от суммы набранных баллов в разделе 'Практическая грамматика родного языка'



Кыргызская Республика
Общереспубликанское тестирование 2018 г.

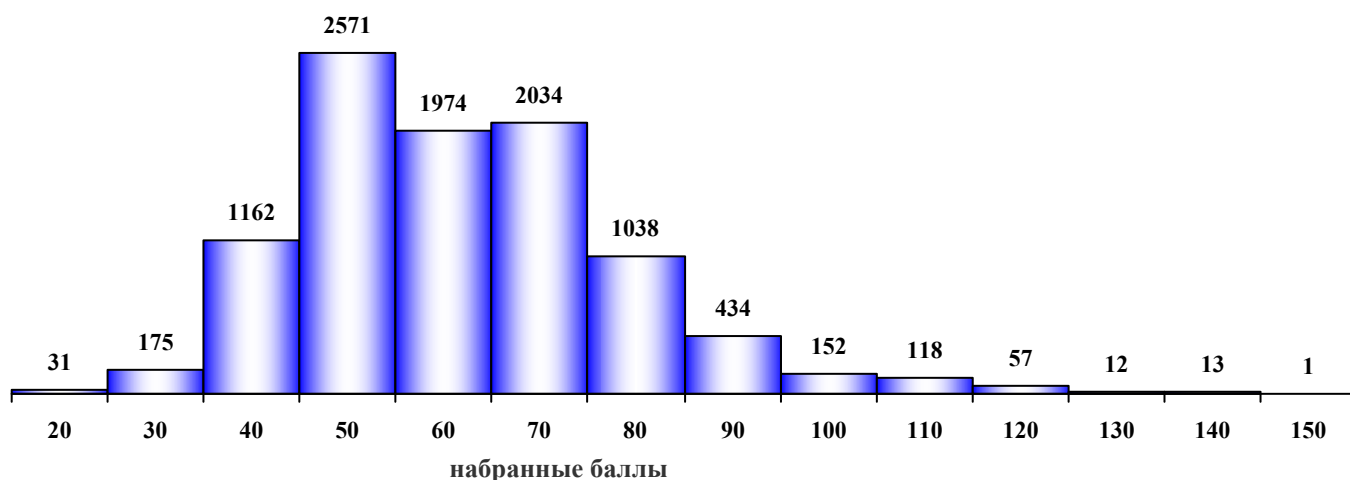
Результаты девушек и юношей в предметном тестировании

Биология

Девушки

количество участников тестирования	средн. знач. тестовых баллов	станд. отклонение тестовых баллов	коэффициент надежности Альфа Кронбаха
9772	57.2	16.5	0.76

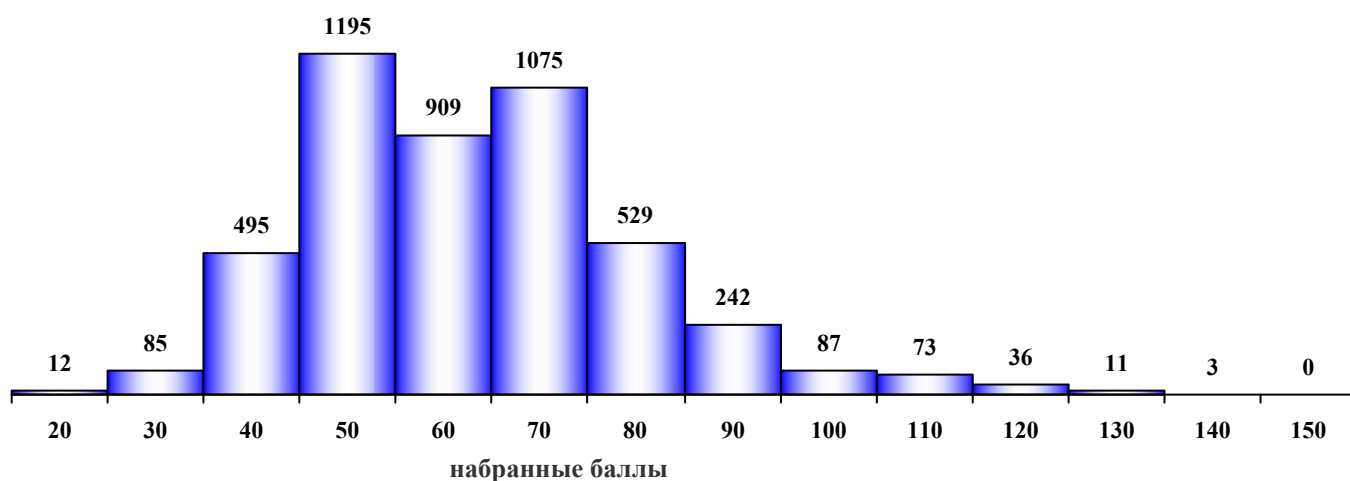
Распределение количества девушек в зависимости от суммы набранных баллов по биологии



Юноши

количество участников тестирования	средн. знач. тестовых баллов	станд. отклонение тестовых баллов	коэффициент надежности Альфа Кронбаха
4752	58.5	17.0	0.73

Распределение количества юношей в зависимости от суммы набранных баллов по биологии



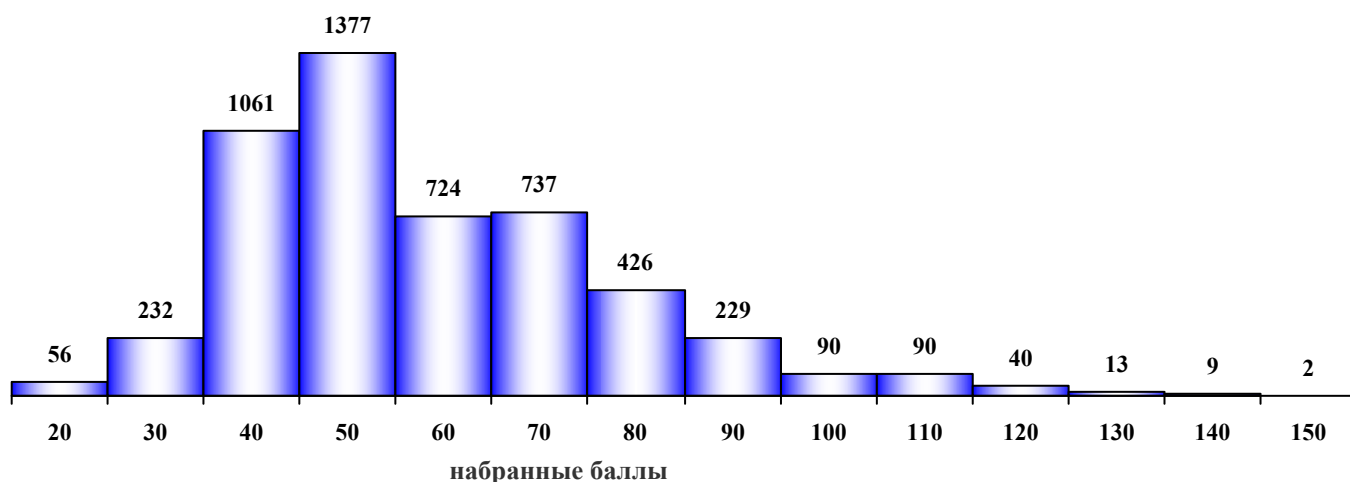
Кыргызская Республика
Общереспубликанское тестирование 2018 г.

Результаты девушек и юношей в предметном тестировании
Математика

Девушки

количество участников тестирования	средн. знач. тестовых баллов	станд. отклонение тестовых баллов	коэффициент надежности Альфа Кронбаха
5086	54.0	19.1	0.72

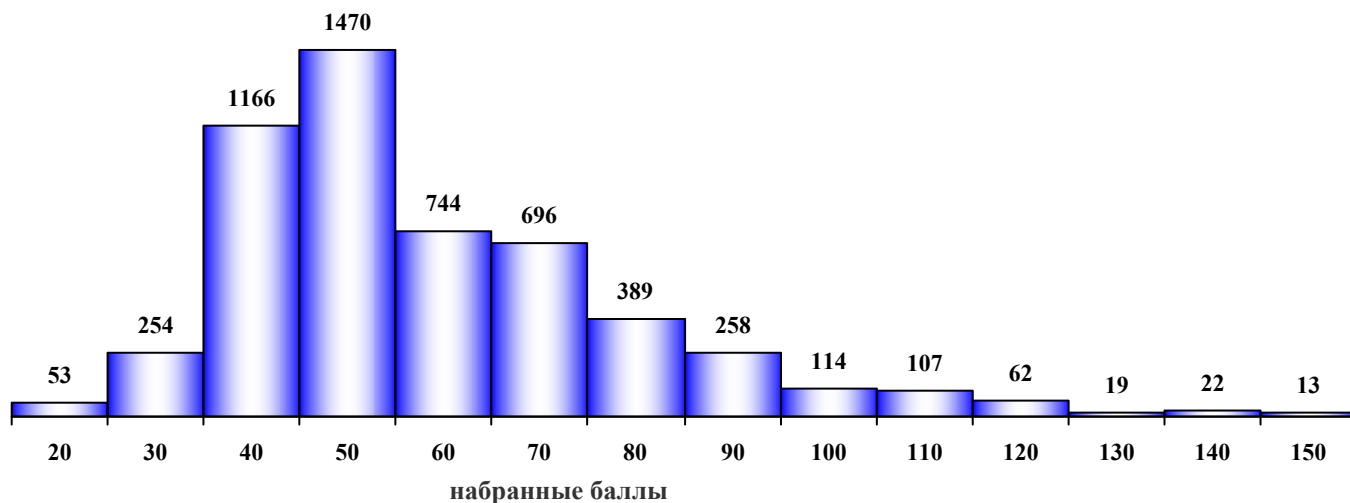
Распределение количества девушек в зависимости от суммы набранных баллов по математике



Юноши

количество участников тестирования	средн. знач. тестовых баллов	станд. отклонение тестовых баллов	коэффициент надежности Альфа Кронбаха
5367	54.4	20.6	0.76

Распределение количества юношей в зависимости от суммы набранных баллов по математике



Кыргызская Республика
Общереспубликанское тестирование 2018 г.

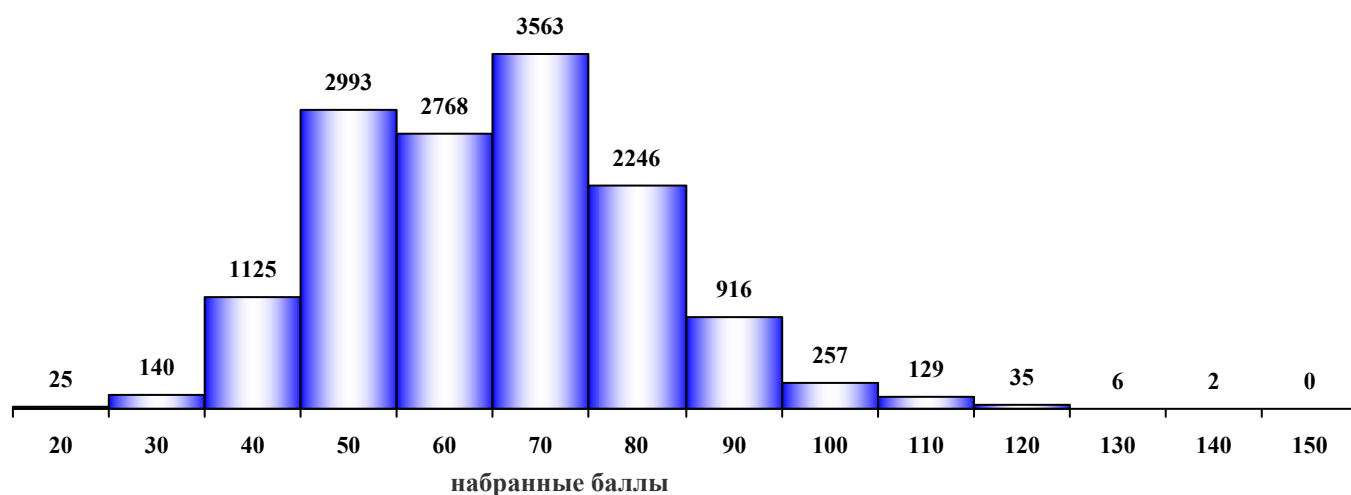
Результаты девушек и юношей в предметном тестировании

История

Девушки

количество участников тестирования	средн. знач. тестовых баллов	станд. отклонение тестовых баллов	коэффициент надежности Альфа Кронбаха
14205	60.4	15.4	0.71

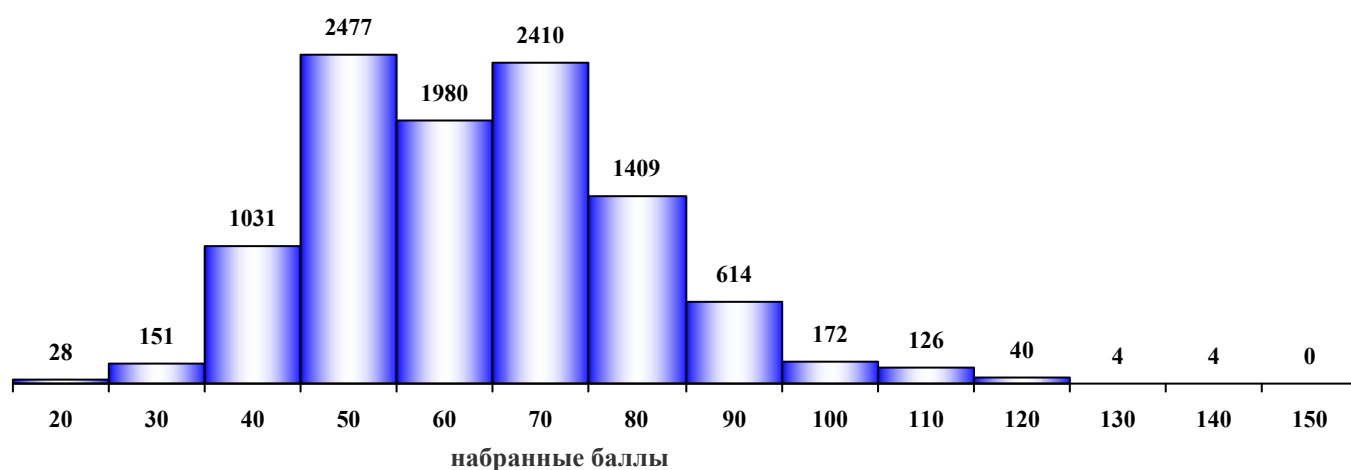
Распределение количества девушек в зависимости от суммы набранных баллов по истории



Юноши

количество участников тестирования	средн. знач. тестовых баллов	станд. отклонение тестовых баллов	коэффициент надежности Альфа Кронбаха
10446	59.0	16.1	0.70

Распределение количества юношей в зависимости от суммы набранных баллов по истории



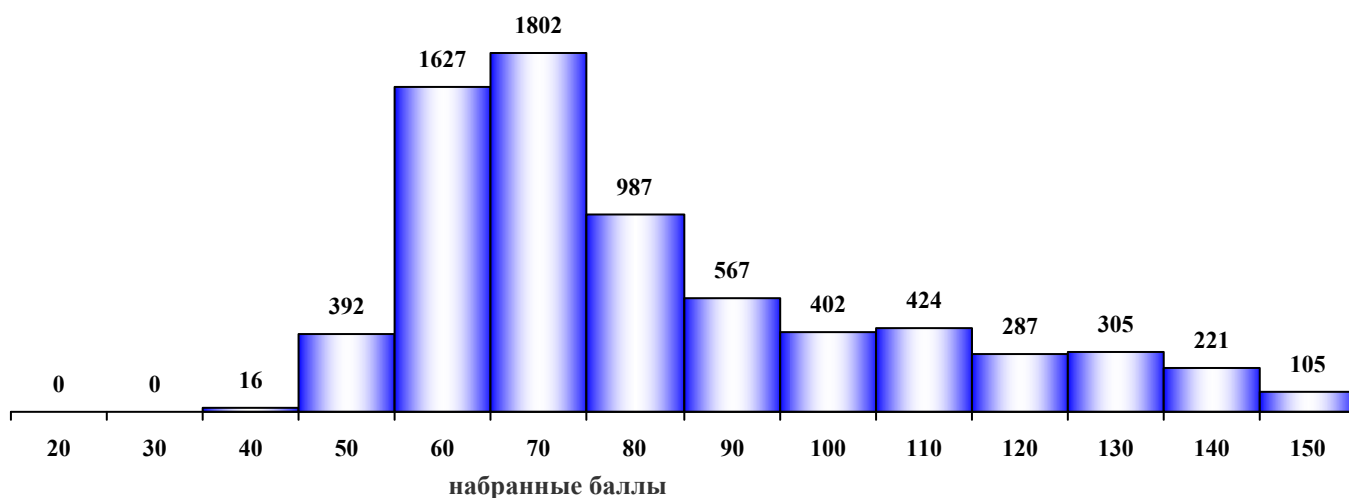
Кыргызская Республика
Общереспубликанское тестирование 2018 г.

Результаты девушек и юношей в предметном тестировании
Английский язык

Девушки

количество участников тестирования	средн. знач. тестовых баллов	станд. отклонение тестовых баллов	коэффициент надежности Альфа Кронбаха
7135	76.5	25.0	0.90

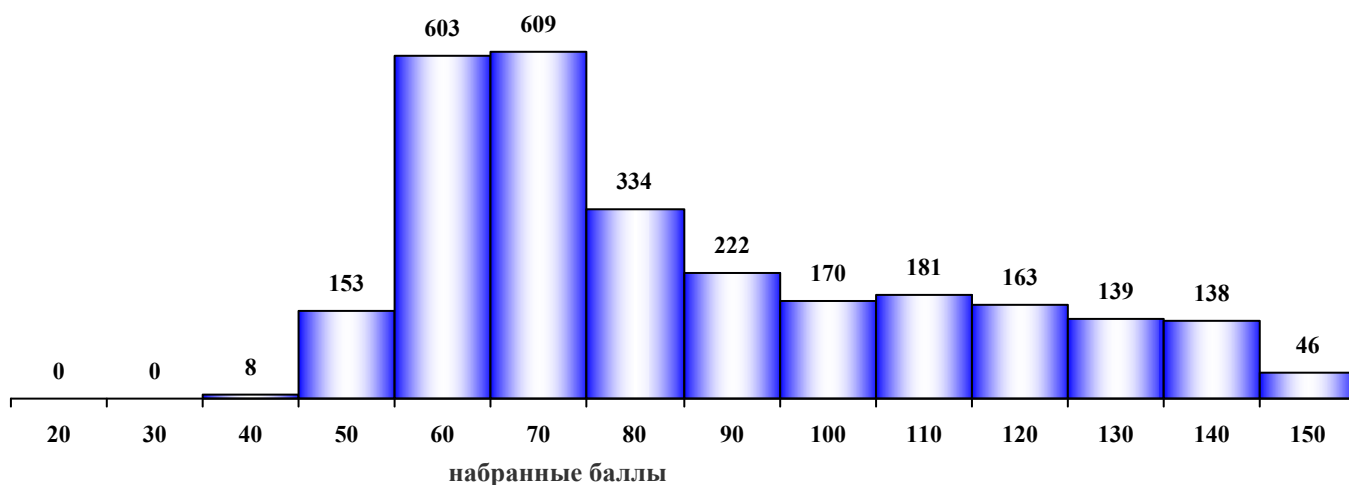
Распределение количества девушек в зависимости от суммы набранных баллов по английскому языку



Юноши

количество участников тестирования	средн. знач. тестовых баллов	станд. отклонение тестовых баллов	коэффициент надежности Альфа Кронбаха
2766	79.7	27.1	0.92

Распределение количества юношей в зависимости от суммы набранных баллов по английскому языку



Кыргызская Республика
Общереспубликанское тестирование 2018 г.

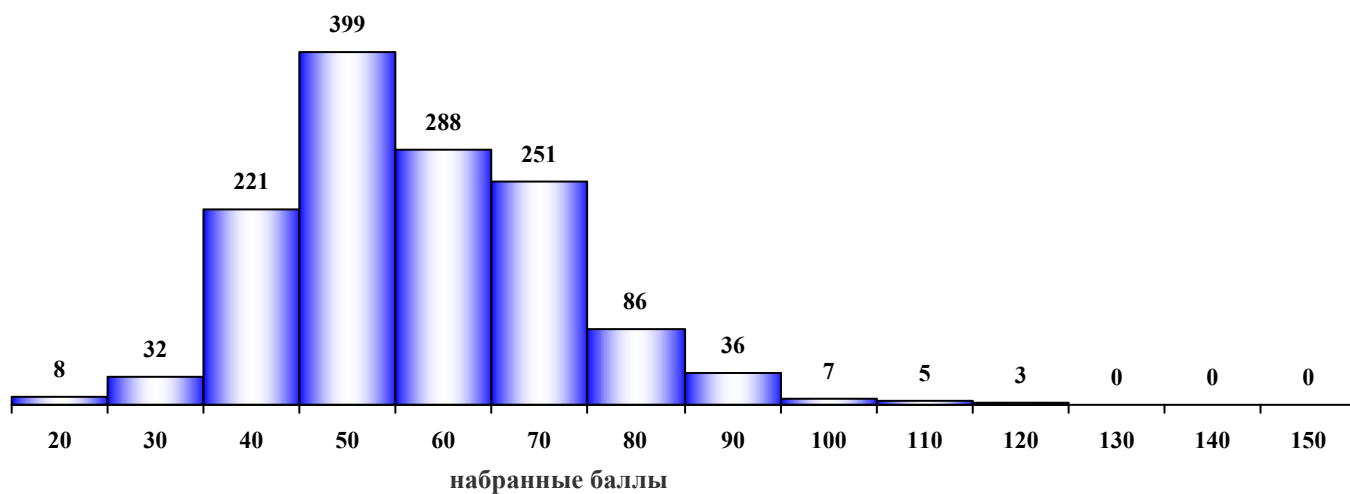
Результаты девушек и юношей в предметном тестировании

Физика

Девушки

количество участников тестирования	средн. знач. тестовых баллов	станд. отклонение тестовых баллов	коэффициент надежности Альфа Кронбаха
1336	52.9	14.0	0.72

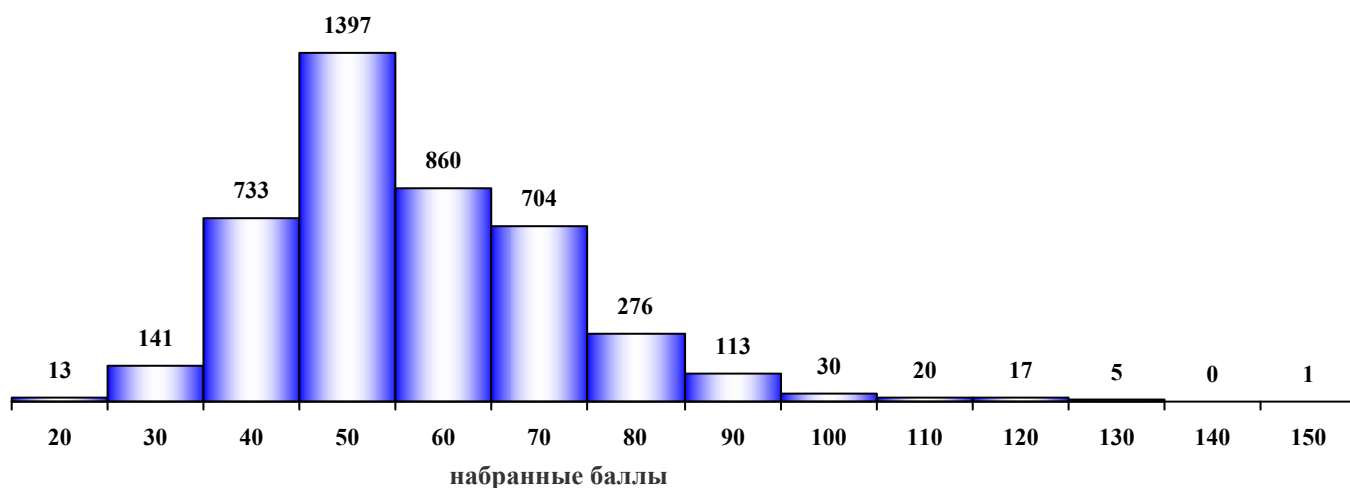
Распределение количества девушек в зависимости от суммы набранных баллов по физике



Юноши

количество участников тестирования	средн. знач. тестовых баллов	станд. отклонение тестовых баллов	коэффициент надежности Альфа Кронбаха
4310	52.5	14.8	0.75

Распределение количества юношей в зависимости от суммы набранных баллов по физике



Кыргызская Республика
Общереспубликанское тестирование 2018 г.

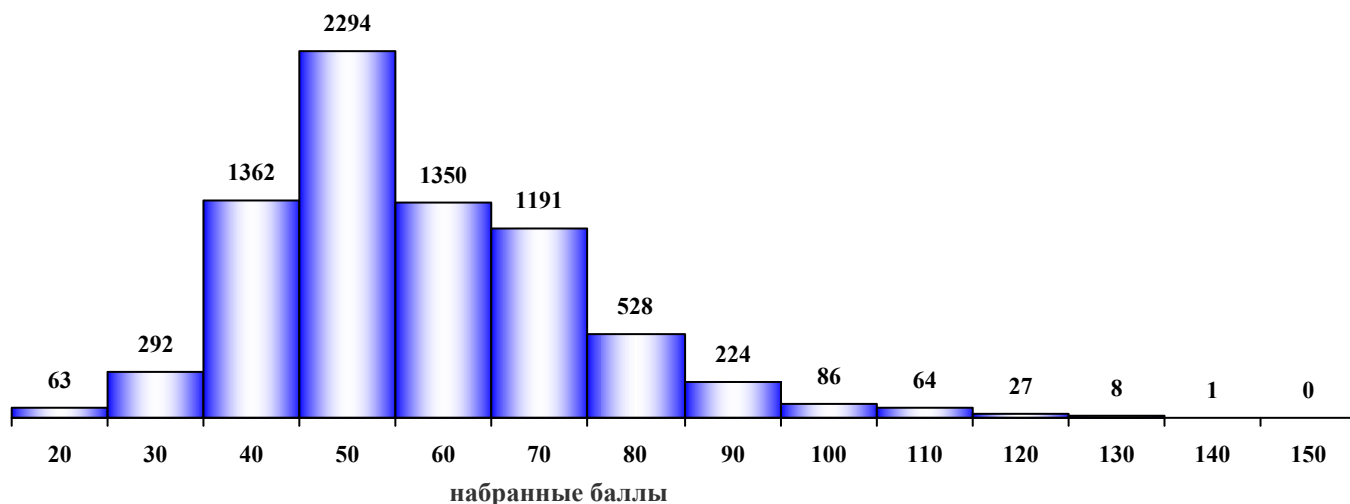
Результаты девушек и юношей в предметном тестировании

Химия

Девушки

количество участников тестирования	средн. знач. тестовых баллов	станд. отклонение тестовых баллов	коэффициент надежности Альфа Кронбаха
7490	52.6	15.9	0.74

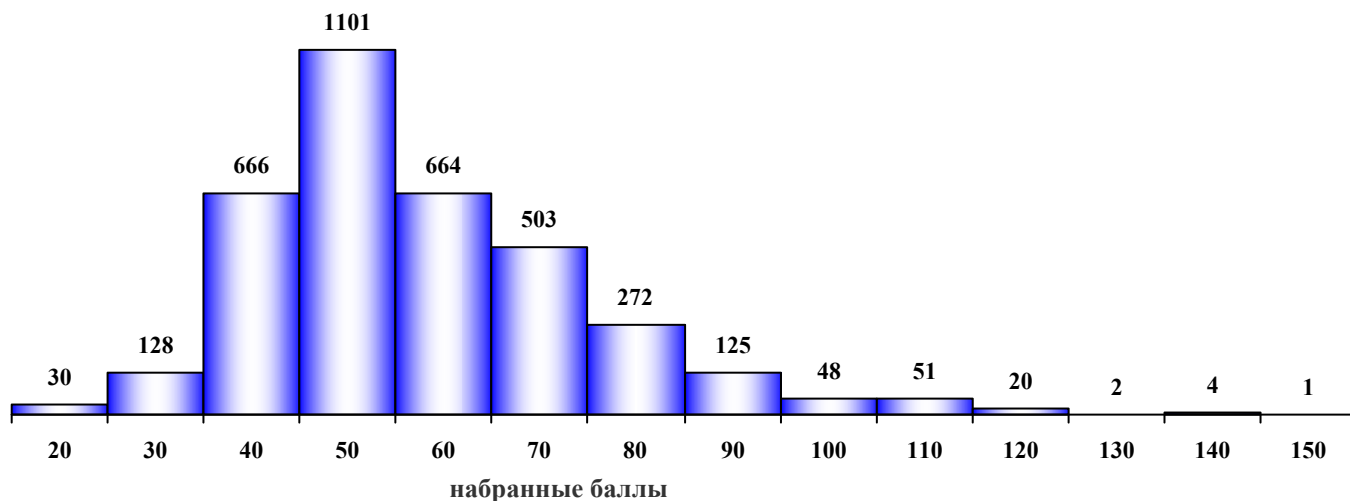
Распределение количества девушек в зависимости от суммы набранных баллов по химии



Юноши

количество участников тестирования	средн. знач. тестовых баллов	станд. отклонение тестовых баллов	коэффициент надежности Альфа Кронбаха
3615	53.3	17.0	0.73

Распределение количества юношей в зависимости от суммы набранных баллов по химии





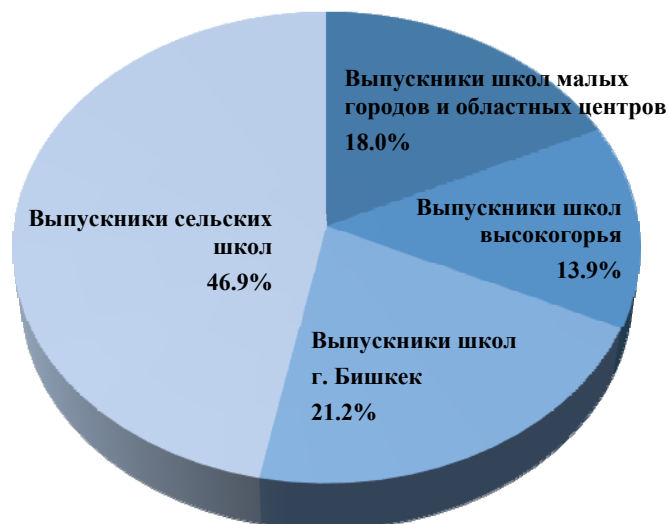
Приложение III.

Распределение участников Общереспубликанского тестирования 2018 года и зачисленных абитуриентов в зависимости от категории школ



Кыргызская Республика Общереспубликанское тестирование 2018 г.

Распределение (в %) участников Общереспубликанского тестирования 2018 года и абитуриентов, зачисленных на грантовые места вузов Кыргызской Республики по категориям школ



Участники тестирования



Зачисленные на грантовые места вузов КР

Распределение числа участников Общереспубликанского тестирования 2018 года и зачисленных абитуриентов по категориям школ

	количество участников тестирования	количество зачисленных на грантовые места вузов КР
выпускники сельских школ	21816	2257
выпускники школ г. Бишкек	9528	649
выпускники школ высокогорной зоны	6454	910
выпускники школ областных центров и малых городов	8282	648
другие категории*	434	31
всего по Кыргызской Республике	46514	4495

*- выпускники школ РФ, РК, РТ и выпускники, которые неправильно указали код своей школы.



Приложение IV.

Распределение участников Общереспубликанского тестирования 2018 года и числа абитуриентов, зачисленных на грантовые и контрактные места вузов по районам Кыргызской Республики

Кыргызская Республика
Общереспубликанское тестирование 2018 г.

Распределение участников тестирования и зачисленных на ГРАНТОВЫЕ и КОНТРАКТНЫЕ места вузов по областям и районам КР

область: Баткенская

район/ город	число участников тестирования	среднее значение тестовых баллов участников тестирования	число участников тестирования набравших более 110 баллов	число* зачисленных на ГРАНТОВЫЕ места вузов КР	среднее значение тестовых баллов зачисленных на ГРАНТОВЫЕ места вузов КР	число* зачисленных на КОНТРАКТНЫЕ места вузов КР	среднее значение тестовых баллов зачисленных на КОНТРАКТНЫЕ места вузов КР
г. Баткен и Баткенский район	991	115.3	508	140	141.7	235	134.0
г. Кызыл-Кия	386	118.1	211	30	148.5	111	137.8
г. Сулокта и Ляйлякский район	1273	114.0	636	136	147.5	284	132.8
Кадамжайский район	1318	112.9	637	134	144.8	350	135.0
Всего:	3968	114.4	1992	440	144.9	980	134.5

г. Бишкек

район/ город	число участников тестирования	среднее значение тестовых баллов участников тестирования	число участников тестирования набравших более 110 баллов	число* зачисленных на ГРАНТОВЫЕ места вузов КР	среднее значение тестовых баллов зачисленных на ГРАНТОВЫЕ места вузов КР	число* зачисленных на КОНТРАКТНЫЕ места вузов КР	среднее значение тестовых баллов зачисленных на КОНТРАКТНЫЕ места вузов КР
Ленинский район	2830	128.5	1972	168	154.3	1094	141.2
Октябрьский район	2343	134.3	1735	213	165.6	1024	144.0
Первомайский район	2934	136.5	2204	202	169.5	1229	146.5
Свердловский район	2386	134.3	1775	134	166.0	1033	144.8
Всего:	10493	133.3	7686	717	164.2	4380	144.2

г. Ош

район/ город	число участников тестирования	среднее значение тестовых баллов участников тестирования	число участников тестирования набравших более 110 баллов	число* зачисленных на ГРАНТОВЫЕ места вузов КР	среднее значение тестовых баллов зачисленных на ГРАНТОВЫЕ места вузов КР	число* зачисленных на КОНТРАКТНЫЕ места вузов КР	среднее значение тестовых баллов зачисленных на КОНТРАКТНЫЕ места вузов КР
г. Ош	2305	120.7	1348	182	159.7	777	140.0
Всего:	2305	120.7	1348	182	159.7	777	140.0

область: Джалал-Абадская

район/ город	число участников тестирования	среднее значение тестовых баллов участников тестирования	число участников тестирования набравших более 110 баллов	число* зачисленных на ГРАНТОВЫЕ места вузов КР	среднее значение тестовых баллов зачисленных на ГРАНТОВЫЕ места вузов КР	число* зачисленных на КОНТРАКТНЫЕ места вузов КР	среднее значение тестовых баллов зачисленных на КОНТРАКТНЫЕ места вузов КР
Аксынский район	985	115.7	539	111	144.7	296	131.4
Ала-Букинский район	529	116.2	290	86	142.8	130	133.1
Базар-Коргонский район	538	117.9	311	91	147.9	148	130.4
г. Жалалабат и г. Кок-Янгак	801	124.7	504	82	157.7	267	142.2
г. Кара-Куль	197	115.6	110	12	144.4	70	133.8
г. Майлуу-Суу	96	116.6	56	5	130.4	20	136.3
г. Таш-Кумыр	301	116.7	170	20	144.6	113	135.7
Ноокенский район	779	110.4	363	71	145.6	203	129.8
Сузакский район	1168	105.9	457	119	139.3	198	130.5
Тогуз-Тороусский район	252	114.3	136	30	144.8	88	129.1
Токтогульский район	637	119.7	388	76	147.8	231	132.1
Чаткальский район	201	116.3	116	32	139.3	64	126.3
Всего:	6484	115.0	3440	735	145.5	1828	133.0

* - данные предоставлены вузами КР

Кыргызская Республика
Общереспубликанское тестирование 2018 г.

Распределение участников тестирования и зачисленных на ГРАНТОВЫЕ и КОНТРАКТНЫЕ места вузов по областям и районам КР

область: Иссык-Кульская

район/ город	число участников тестирования	среднее значение тестовых баллов участников тестирования	число участников тестирования набравших более 110 баллов	число* зачисленных на ГРАНТОВЫЕ места вузов КР	среднее значение тестовых баллов зачисленных на ГРАНТОВЫЕ места вузов КР	число* зачисленных на КОНТРАКТНЫЕ места вузов КР	среднее значение тестовых баллов зачисленных на КОНТРАКТНЫЕ места вузов КР
Ак-Суйский район	654	112.0	319	96	140.4	158	130.8
г. Балыкчи	337	120.3	203	29	147.2	116	134.8
г. Каракол	731	129.4	526	89	154.8	235	138.5
Джети-Огузский район	788	117.4	457	116	142.2	233	133.0
Иссык-Кульский район	804	116.3	413	65	150.5	253	134.9
Тонский район	561	113.4	295	67	140.6	188	131.3
Тюпский район	610	114.4	311	91	144.8	147	132.4
Всего:	4485	117.7	2524	553	145.4	1330	133.9

область: Нарынская

район/ город	число участников тестирования	среднее значение тестовых баллов участников тестирования	число участников тестирования набравших более 110 баллов	число* зачисленных на ГРАНТОВЫЕ места вузов КР	среднее значение тестовых баллов зачисленных на ГРАНТОВЫЕ места вузов КР	число* зачисленных на КОНТРАКТНЫЕ места вузов КР	среднее значение тестовых баллов зачисленных на КОНТРАКТНЫЕ места вузов КР
Ак-Талинский район	452	119.2	271	73	143.1	152	132.3
Ат-Башинский район	649	119.6	388	99	142.5	213	133.6
г. Нарын	522	120.1	299	63	144.5	164	137.4
Жумгалский район	430	109.9	195	59	141.3	104	128.6
Кочкорский район	767	112.0	375	94	146.1	227	128.7
Нарынский район	532	118.0	315	108	141.3	165	132.2
Всего:	3352	116.4	1843	496	143.1	1025	132.2

область: Ошская

район/ город	число участников тестирования	среднее значение тестовых баллов участников тестирования	число участников тестирования набравших более 110 баллов	число* зачисленных на ГРАНТОВЫЕ места вузов КР	среднее значение тестовых баллов зачисленных на ГРАНТОВЫЕ места вузов КР	число* зачисленных на КОНТРАКТНЫЕ места вузов КР	среднее значение тестовых баллов зачисленных на КОНТРАКТНЫЕ места вузов КР
Алайский район	580	113.2	305	81	143.6	182	128.9
Араванский район	644	103.0	224	51	136.7	142	128.5
Кара-Кульджинский район	624	116.6	344	75	143.8	218	133.1
Кара-Суйский район	1891	109.3	826	183	145.0	490	131.7
Ноокатский район	1658	114.4	837	231	147.7	452	134.0
Узгенский район и г. Узген	1420	108.1	586	98	145.8	340	132.8
Чон-Алайский район	361	112.7	175	70	145.8	71	129.8
Всего:	7178	110.8	3297	789	145.2	1895	132.0

область: Таласская

район/ город	число участников тестирования	среднее значение тестовых баллов участников тестирования	число участников тестирования набравших более 110 баллов	число* зачисленных на ГРАНТОВЫЕ места вузов КР	среднее значение тестовых баллов зачисленных на ГРАНТОВЫЕ места вузов КР	число* зачисленных на КОНТРАКТНЫЕ места вузов КР	среднее значение тестовых баллов зачисленных на КОНТРАКТНЫЕ места вузов КР
Бакай-Атинский район	348	113.9	179	35	138.8	122	133.4
г. Талас	445	131.1	320	56	151.9	179	141.7
Кара-Бууринский район	477	120.6	295	77	146.4	179	131.7
Манасский район	276	114.2	144	34	144.6	81	131.2
Таласский район	352	116.0	201	42	140.3	121	130.6
Всего:	1898	120.0	1139	244	145.3	682	134.4

* - данные предоставлены вузами КР

Кыргызская Республика
Общереспубликанское тестирование 2018 г.

Распределение участников тестирования и зачисленных на ГРАНТОВЫЕ и КОНТРАКТНЫЕ места вузов по областям и районам КР

область: Чуйская

район/ город	число участников тестирования	среднее значение тестовых баллов участников тестирования	число участников тестирования набравших более 110 баллов	число* зачисленных на ГРАНТОВЫЕ места вузов КР	среднее значение тестовых баллов зачисленных на ГРАНТОВЫЕ места вузов КР	число* зачисленных на КОНТРАКТНЫЕ места вузов КР	среднее значение тестовых баллов зачисленных на КОНТРАКТНЫЕ места вузов КР
Аламединский район	972	118.3	561	60	152.3	340	133.8
г. Токмок	557	123.5	353	30	149.3	188	141.2
Жайылский район и г. Кара-Балта	627	122.4	386	31	148.1	206	139.2
Иссык-Атинский район и г. Кант	1027	112.8	520	46	149.2	316	132.8
Кеминский район	406	109.2	174	22	133.9	121	131.4
Московский район	636	117.5	372	40	149.8	223	132.2
Панфиловский район	356	111.7	164	17	139.0	95	129.4
с. Чуй	330	115.9	181	25	148.1	109	132.8
Сокулукский район	1440	114.5	735	68	154.4	484	132.7
Всего:	6351	116.2	3446	339	149.2	2082	134.0

* - данные предоставлены вузами КР



Приложение V.

Распределение числа абитуриентов, зачисленных на
грантовые места по вузам и районам Кыргызской
Республики

Кыргызская Республика
Общереспубликанское тестирование 2018 г.

Распределение зачисленных абитуриентов по вузам КР. Грантовые места
Баткенская область

г. Баткен и Баткенский район

число зачисленных абитуриентов	среднее значение тестовых баллов зачисленных абитуриентов	наименование высшего учебного заведения
24	159.5	ОшГУ
24	131.2	ОшГПИ
22	128.5	БатГУ
14	132.4	К-УУ
9	138.2	ОшТУ им. М. М. Адышева
9	150.4	КНУ им. Ж. Баласагына
7	137.0	КГУ им. И. Арабаева
7	184.6	КГМА им. И. К. Ахунбаева
6	140.7	БГУ им. К. Карасаева
5	126.4	Военный институт ВС КР
4	123.5	КНАУ им. К. И. Скрябина
3	161.0	КГУСТА им. Н. Исанова
3	144.3	КГТУ им. И. Раззакова
2	159.5	КРСУ им. Б.Н. Ельцина
1	123.0	Академия МВД им. Э. А. Алиева

г. Кызыл-Кия

число зачисленных абитуриентов	среднее значение тестовых баллов зачисленных абитуриентов	наименование высшего учебного заведения
8	135.5	БатГУ
4	170.0	ОшГУ
3	137.3	ОшГПИ
2	150.0	КГУ им. И. Арабаева
2	125.0	КНУ им. Ж. Баласагына
2	174.0	КГТУ им. И. Раззакова
2	130.5	Академия МВД им. Э. А. Алиева
1	104.0	КНАУ им. К. И. Скрябина
1	215.0	КГМА им. И. К. Ахунбаева
1	198.0	КРСУ им. Б.Н. Ельцина
1	203.0	К-ТУ Манас
1	124.0	К-УУ
1	129.0	ОшТУ им. М. М. Адышева
1	147.0	Военный институт ВС КР

Кыргызская Республика
Общереспубликанское тестирование 2018 г.

Распределение зачисленных абитуриентов по вузам КР. Грантовые места
Баткенская область

г. Сулюкта и Ляйлякский район

число зачисленных абитуриентов	среднее значение тестовых баллов зачисленных абитуриентов	наименование высшего учебного заведения
19	149.9	КГУ им. И. Арабаева
18	145.3	КГУСТА им. Н. Исанова
14	155.9	КНУ им. Ж. Баласагына
14	127.4	БатГУ
13	154.8	КГТУ им. И. Раззакова
10	184.0	КГМА им. И. К. Ахунбаева
10	160.9	БГУ им. К. Карасаева
10	136.5	КНАУ им. К. И. Скрябина
8	126.8	Военный институт ВС КР
7	149.4	ОшГУ
5	137.0	Академия МВД им. Э. А. Алиева
4	128.8	КРСУ им. Б.Н. Ельцина
1	120.0	ОшГПИ
1	134.0	К-УУ
1	172.0	К-ТУ Манас
1	123.0	ОшТУ им. М. М. Адышева

Кадамжайский район

число зачисленных абитуриентов	среднее значение тестовых баллов зачисленных абитуриентов	наименование высшего учебного заведения
43	134.1	БатГУ
19	151.2	ОшГУ
13	138.7	ОшГПИ
11	137.5	ОшТУ им. М. М. Адышева
9	134.8	К-УУ
7	182.6	К-ТУ Манас
6	155.8	КГУ им. И. Арабаева
5	138.8	Академия МВД им. Э. А. Алиева
4	134.5	КНАУ им. К. И. Скрябина
4	188.8	КГМА им. И. К. Ахунбаева
4	175.0	КРСУ им. Б.Н. Ельцина
3	149.7	КГТУ им. И. Раззакова
3	139.3	КНУ им. Ж. Баласагына
2	157.0	БГУ им. К. Карасаева
1	152.0	КГУСТА им. Н. Исанова

Кыргызская Республика
Общереспубликанское тестирование 2018 г.

Распределение зачисленных абитуриентов по вузам КР. Грантовые места
г. Бишкек

Ленинский район

число зачисленных абитуриентов	среднее значение тестовых баллов зачисленных абитуриентов	наименование высшего учебного заведения
44	160.0	КГТУ им. И. Раззакова
27	144.7	КГУСТА им. Н. Исанова
17	175.7	КГМА им. И. К. Ахунбаева
16	157.9	КНУ им. Ж. Баласагына
15	140.3	КНАУ им. К. И. Скрябина
11	177.9	К-ТУ Манас
10	131.5	Военный институт ВС КР
10	122.8	Академия МВД им. Э. А. Алиева
8	170.5	БГУ им. К. Карасаева
6	159.0	КРСУ им. Б.Н. Ельцина
4	135.5	КГУ им. И. Арабаева

Октябрьский район

число зачисленных абитуриентов	среднее значение тестовых баллов зачисленных абитуриентов	наименование высшего учебного заведения
86	175.4	КГМА им. И. К. Ахунбаева
38	160.4	КГТУ им. И. Раззакова
30	154.3	КГУСТА им. Н. Исанова
25	159.8	КРСУ им. Б.Н. Ельцина
9	159.6	КНУ им. Ж. Баласагына
6	178.0	БГУ им. К. Карасаева
5	153.2	КГУ им. И. Арабаева
5	182.2	К-ТУ Манас
4	146.8	Военный институт ВС КР
3	137.0	КНАУ им. К. И. Скрябина
2	149.5	Академия МВД им. Э. А. Алиева

Первомайский район

число зачисленных абитуриентов	среднее значение тестовых баллов зачисленных абитуриентов	наименование высшего учебного заведения
58	174.4	КГТУ им. И. Раззакова
32	172.7	КРСУ им. Б.Н. Ельцина
32	189.1	КГМА им. И. К. Ахунбаева
21	152.4	КГУСТА им. Н. Исанова
18	145.2	КНАУ им. К. И. Скрябина
12	171.7	КНУ им. Ж. Баласагына
12	164.6	БГУ им. К. Карасаева
6	182.3	К-ТУ Манас
4	140.8	Академия МВД им. Э. А. Алиева
4	141.5	КГУ им. И. Арабаева
2	150.5	ИГУ им. К. Тыныстанова
1	179.0	НарГУ имени С.Нааматова

Кыргызская Республика
Общереспубликанское тестирование 2018 г.

Распределение зачисленных абитуриентов по вузам КР. Грантовые места
г. Бишкек

Свердловский район

число зачисленных абитуриентов	среднее значение тестовых баллов зачисленных абитуриентов	наименование высшего учебного заведения
34	176.6	КГТУ им. И. Раззакова
23	186.6	КГМА им. И. К. Ахунбаева
16	148.8	КГУСТА им. Н. Исанова
14	166.5	КРСУ им. Б.Н. Ельцина
11	179.0	К-ТУ Манас
10	157.7	КНУ им. Ж. Баласагына
8	146.8	КНАУ им. К. И. Скрябина
7	125.4	Академия МВД им. Э. А. Алиева
5	151.2	КГУ им. И. Арабаева
2	161.5	БГУ им. К. Карасаева
2	129.5	Военный институт ВС КР
1	134.0	ОшТУ им. М. М. Адышева
1	166.0	ТалГУ

г. Ош

число зачисленных абитуриентов	среднее значение тестовых баллов зачисленных абитуриентов	наименование высшего учебного заведения
49	168.4	ОшГУ
37	141.5	ОшТУ им. М. М. Адышева
19	132.4	К-УУ
18	195.7	КГМА им. И. К. Ахунбаева
13	167.5	КГУСТА им. Н. Исанова
12	132.1	Академия МВД им. Э. А. Алиева
12	172.6	КГТУ им. И. Раззакова
7	194.0	К-ТУ Манас
6	134.5	ОшГПИ
6	165.7	КРСУ им. Б.Н. Ельцина
2	188.5	КНУ им. Ж. Баласагына
1	168.0	КНАУ им. К. И. Скрябина

Кыргызская Республика
Общереспубликанское тестирование 2018 г.

Распределение зачисленных абитуриентов по вузам КР. Грантовые места
Джалал-Абадская область

Аксы́йский район

число зачисленных абитуриентов	среднее значение тестовых баллов зачисленных абитуриентов	наименование высшего учебного заведения
22	153.3	КНУ им. Ж. Баласагына
15	126.4	ЖАГУ
14	145.9	КГУ им. И. Арабаева
10	156.2	ОшГУ
8	140.3	ОшГПИ
8	141.8	КГТУ им. И. Раззакова
6	150.7	КГУСТА им. Н. Исанова
6	130.3	КНАУ им. К. И. Скрябина
5	174.4	КГМА им. И. К. Ахунбаева
4	137.3	К-УУ
4	138.8	ОшТУ им. М. М. Адышева
4	153.5	БГУ им. К. Карасаева
2	123.5	Военный институт ВС КР
2	146.0	КРСУ им. Б.Н. Ельцина
1	118.0	Академия МВД им. Э. А. Алиева

Ала-Букинский район

число зачисленных абитуриентов	среднее значение тестовых баллов зачисленных абитуриентов	наименование высшего учебного заведения
12	128.9	К-УУ
12	134.8	ЖАГУ
10	146.7	КГТУ им. И. Раззакова
8	126.6	ОшГПИ
8	154.8	КНУ им. Ж. Баласагына
8	147.1	КГУ им. И. Арабаева
6	157.7	КГУСТА им. Н. Исанова
6	152.7	ОшГУ
4	137.8	КНАУ им. К. И. Скрябина
4	166.5	БГУ им. К. Карасаева
3	128.3	Военный институт ВС КР
3	141.3	ОшТУ им. М. М. Адышева
1	183.0	КГМА им. И. К. Ахунбаева
1	148.0	Академия МВД им. Э. А. Алиева

Базар-Коргонский район

число зачисленных абитуриентов	среднее значение тестовых баллов зачисленных абитуриентов	наименование высшего учебного заведения
54	136.5	ЖАГУ
8	183.4	КГМА им. И. К. Ахунбаева
6	163.0	КГТУ им. И. Раззакова
6	164.0	ОшГУ
4	141.0	ОшТУ им. М. М. Адышева
3	142.3	К-УУ
2	180.5	КНУ им. Ж. Баласагына
2	159.5	КРСУ им. Б.Н. Ельцина
2	175.0	К-ТУ Манас
1	135.0	Академия МВД им. Э. А. Алиева
1	131.0	ОшГПИ
1	190.0	БГУ им. К. Карасаева
1	183.0	КГУСТА им. Н. Исанова

Кыргызская Республика
Общереспубликанское тестирование 2018 г.

Распределение зачисленных абитуриентов по вузам КР. Грантовые места
Джалал-Абадская область

г. Жалалабат и г. Кок-Янгак

число зачисленных абитуриентов	среднее значение тестовых баллов зачисленных абитуриентов	наименование высшего учебного заведения
38	142.3	ЖАГУ
9	157.3	КГУСТА им. Н. Исанова
7	191.9	К-ТУ Манас
6	197.2	КРСУ им. Б.Н. Ельцина
4	167.5	ОшГУ
4	178.8	КГТУ им. И. Раззакова
4	185.8	КГМА им. И. К. Ахунбаева
2	150.5	КНУ им. Ж. Баласагына
2	141.5	ОшТУ им. М. М. Адышева
2	142.0	Академия МВД им. Э. А. Алиева
2	148.5	КГУ им. И. Арабаева
1	140.0	КНАУ им. К. И. Скрябина
1	152.0	БГУ им. К. Карасаева

г. Кара-Куль

число зачисленных абитуриентов	среднее значение тестовых баллов зачисленных абитуриентов	наименование высшего учебного заведения
3	166.7	КГУ им. И. Арабаева
2	115.5	КНАУ им. К. И. Скрябина
2	149.0	КНУ им. Ж. Баласагына
2	159.5	КГТУ им. И. Раззакова
2	133.0	КГУСТА им. Н. Исанова
1	119.0	Военный институт ВС КР

г. Майлуу-Суу

число зачисленных абитуриентов	среднее значение тестовых баллов зачисленных абитуриентов	наименование высшего учебного заведения
3	137.7	ЖАГУ
1	120.0	КРСУ им. Б.Н. Ельцина
1	119.0	ОшТУ им. М. М. Адышева

г. Таш-Кумыр

число зачисленных абитуриентов	среднее значение тестовых баллов зачисленных абитуриентов	наименование высшего учебного заведения
5	139.2	ЖАГУ
4	136.8	КГТУ им. И. Раззакова
2	124.5	Военный институт ВС КР
2	142.5	КНАУ им. К. И. Скрябина
2	162.5	ОшГУ
1	134.0	ОшТУ им. М. М. Адышева
1	155.0	КГУ им. И. Арабаева
1	172.0	КГУСТА им. Н. Исанова
1	120.0	КРСУ им. Б.Н. Ельцина
1	208.0	КГМА им. И. К. Ахунбаева

Кыргызская Республика
Общереспубликанское тестирование 2018 г.

Распределение зачисленных абитуриентов по вузам КР. Грантовые места
Джалал-Абадская область

Ноокенский район

число зачисленных абитуриентов	среднее значение тестовых баллов зачисленных абитуриентов	наименование высшего учебного заведения
42	139.2	ЖАГУ
5	149.0	КНУ им. Ж. Баласагына
4	178.5	ОшГУ
3	189.0	КГМА им. И. К. Ахунбаева
3	130.3	КГТУ им. И. Раззакова
3	144.0	КГУСТА им. Н. Исанова
2	172.5	К-ТУ Манас
2	137.5	КНАУ им. К. И. Скрябина
2	137.0	ОшГПИ
1	169.0	БГУ им. К. Карасаева
1	156.0	ОшТУ им. М. М. Адышева
1	150.0	КРСУ им. Б.Н. Ельцина
1	138.0	КГУ им. И. Арабаева
1	138.0	К-УУ

Сузакский район

число зачисленных абитуриентов	среднее значение тестовых баллов зачисленных абитуриентов	наименование высшего учебного заведения
98	135.8	ЖАГУ
7	161.0	КГУСТА им. Н. Исанова
4	169.8	КГМА им. И. К. Ахунбаева
2	164.0	ОшГУ
2	185.0	КРСУ им. Б.Н. Ельцина
2	120.0	Военный институт ВС КР
2	138.5	КГТУ им. И. Раззакова
1	153.0	Академия МВД им. Э. А. Алиева
1	103.0	КНАУ им. К. И. Скрябина

Тогуз-Тороусский район

число зачисленных абитуриентов	среднее значение тестовых баллов зачисленных абитуриентов	наименование высшего учебного заведения
7	141.1	КГУ им. И. Арабаева
6	137.8	КГУСТА им. Н. Исанова
5	145.8	КГТУ им. И. Раззакова
4	138.0	КНУ им. Ж. Баласагына
3	190.7	КГМА им. И. К. Ахунбаева
1	112.0	НарГУ имени С.Нааматова
1	121.0	КНАУ им. К. И. Скрябина
1	126.0	ЖАГУ
1	152.0	БГУ им. К. Карасаева
1	165.0	К-ТУ Манас

Кыргызская Республика
Общереспубликанское тестирование 2018 г.

Распределение зачисленных абитуриентов по вузам КР. Грантовые места
Джалал-Абадская область

Токтогульский район

число зачисленных абитуриентов	среднее значение тестовых баллов зачисленных абитуриентов	наименование высшего учебного заведения
19	141.9	КГУ им. И. Арабаева
17	167.5	КНУ им. Ж. Баласагына
11	142.5	КГУСТА им. Н. Исанова
7	158.6	КГМА им. И. К. Ахунбаева
6	135.3	Академия МВД им. Э. А. Алиева
5	139.4	КГТУ им. И. Раззакова
4	137.3	КНАУ им. К. И. Скрябина
4	148.5	БГУ им. К. Карасаева
2	112.5	Военный институт ВС КР
1	138.0	ЖАГУ

Чаткальский район

число зачисленных абитуриентов	среднее значение тестовых баллов зачисленных абитуриентов	наименование высшего учебного заведения
7	130.6	ОшТУ им. М. М. Адышева
5	126.2	К-УУ
5	135.8	КНУ им. Ж. Баласагына
4	148.0	ОшГУ
4	143.0	БГУ им. К. Карасаева
3	159.3	КГТУ им. И. Раззакова
2	143.0	ОшГПИ
1	145.0	КГУСТА им. Н. Исанова
1	159.0	КГУ им. И. Арабаева

Кыргызская Республика
Общереспубликанское тестирование 2018 г.

Распределение зачисленных абитуриентов по вузам КР. Грантовые места
Иссык-Кульская область

Ак-Суйский район

число зачисленных абитуриентов	среднее значение тестовых баллов зачисленных абитуриентов	наименование высшего учебного заведения
50	134.1	ИГУ им. К. Тыныстанова
12	165.8	КГТУ им. И. Раззакова
7	134.6	КНАУ им. К. И. Скрябина
5	158.2	БГУ им. К. Карасаева
4	130.8	КРСУ им. Б.Н. Ельцина
4	129.5	Военный институт ВС КР
4	158.0	КГУСТА им. Н. Исанова
3	148.3	КНУ им. Ж. Баласагына
3	122.3	КГУ им. И. Арабаева
3	126.7	Академия МВД им. Э. А. Алиева
1	188.0	К-ТУ Манас

г. Балыкчи

число зачисленных абитуриентов	среднее значение тестовых баллов зачисленных абитуриентов	наименование высшего учебного заведения
6	161.0	КГТУ им. И. Раззакова
4	148.5	КРСУ им. Б.Н. Ельцина
3	135.0	КГУСТА им. Н. Исанова
3	121.7	КНАУ им. К. И. Скрябина
3	145.0	БГУ им. К. Карасаева
2	167.0	КГМА им. И. К. Ахунбаева
2	156.5	КНУ им. Ж. Баласагына
2	142.0	КГУ им. И. Арабаева
1	144.0	ИГУ им. К. Тыныстанова
1	118.0	Военный институт ВС КР
1	117.0	Академия МВД им. Э. А. Алиева
1	194.0	К-ТУ Манас

г. Каракол

число зачисленных абитуриентов	среднее значение тестовых баллов зачисленных абитуриентов	наименование высшего учебного заведения
29	156.2	КГТУ им. И. Раззакова
22	149.6	ИГУ им. К. Тыныстанова
12	148.1	КГУСТА им. Н. Исанова
8	179.8	КГМА им. И. К. Ахунбаева
5	179.4	К-ТУ Манас
3	150.7	КНУ им. Ж. Баласагына
3	126.3	Академия МВД им. Э. А. Алиева
2	135.5	КНАУ им. К. И. Скрябина
2	151.0	КРСУ им. Б.Н. Ельцина
2	148.0	Военный институт ВС КР
1	149.0	КГУ им. И. Арабаева

Кыргызская Республика
Общереспубликанское тестирование 2018 г.

Распределение зачисленных абитуриентов по вузам КР. Грантовые места
Иссык-Кульская область

Джети-Огузский район

число зачисленных абитуриентов	среднее значение тестовых баллов зачисленных абитуриентов	наименование высшего учебного заведения
29	145.0	КГТУ им. И. Раззакова
26	134.3	ИГУ им. К. Тыныстанова
19	136.8	КНАУ им. К. И. Скрябина
11	147.5	КГУСТА им. Н. Исанова
8	139.6	КГУ им. И. Арабаева
8	168.8	КНУ им. Ж. Баласагына
4	116.3	Военный институт ВС КР
4	186.0	КГМА им. И. К. Ахунбаева
3	119.7	КРСУ им. Б.Н. Ельцина
3	138.0	БГУ им. К. Карасаева
1	125.0	НарГУ имени С.Нааматова

Иссык-Кульский район

число зачисленных абитуриентов	среднее значение тестовых баллов зачисленных абитуриентов	наименование высшего учебного заведения
15	151.5	КГТУ им. И. Раззакова
10	139.4	КГУ им. И. Арабаева
8	148.1	КГУСТА им. Н. Исанова
7	161.7	КНУ им. Ж. Баласагына
7	131.9	КНАУ им. К. И. Скрябина
5	188.0	КГМА им. И. К. Ахунбаева
4	178.3	К-ТУ Манас
3	138.0	ИГУ им. К. Тыныстанова
3	135.0	БГУ им. К. Карасаева
1	116.0	Военный институт ВС КР
1	128.0	Академия МВД им. Э. А. Алиева
1	161.0	КРСУ им. Б.Н. Ельцина

Тонский район

число зачисленных абитуриентов	среднее значение тестовых баллов зачисленных абитуриентов	наименование высшего учебного заведения
19	143.5	КГТУ им. И. Раззакова
12	132.0	КНАУ им. К. И. Скрябина
10	141.8	КНУ им. Ж. Баласагына
9	149.7	КГУСТА им. Н. Исанова
7	133.7	КГУ им. И. Арабаева
5	140.0	БГУ им. К. Карасаева
3	134.3	ИГУ им. К. Тыныстанова
2	151.0	Академия МВД им. Э. А. Алиева

Кыргызская Республика
Общереспубликанское тестирование 2018 г.

Распределение зачисленных абитуриентов по вузам КР. Грантовые места
Иссык-Кульская область

Тюпский район

число зачисленных абитуриентов	среднее значение тестовых баллов зачисленных абитуриентов	наименование высшего учебного заведения
29	134.9	ИГУ им. К. Тыныстанова
28	150.1	КГТУ им. И. Раззакова
6	129.3	КНАУ им. К. И. Скрябина
5	174.8	КГМА им. И. К. Ахунбаева
5	142.0	КГУСТА им. Н. Исанова
5	157.2	БГУ им. К. Карасаева
4	160.3	КНУ им. Ж. Баласагына
3	149.0	КРСУ им. Б.Н. Ельцина
2	124.0	Академия МВД им. Э. А. Алиева
2	167.0	К-ТУ Манас
1	116.0	Военный институт ВС КР
1	130.0	КГУ им. И. Арабаева

Кыргызская Республика
Общереспубликанское тестирование 2018 г.

Распределение зачисленных абитуриентов по вузам КР. Грантовые места
Нарынская область

Ак-Талинский район

число зачисленных абитуриентов	среднее значение тестовых баллов зачисленных абитуриентов	наименование высшего учебного заведения
15	135.0	КГУ им. И. Арабаева
13	145.5	КНУ им. Ж. Баласагына
11	136.6	КГУСТА им. Н. Исанова
11	134.2	КНАУ им. К. И. Скрябина
6	172.2	КГТУ им. И. Раззакова
4	164.0	БГУ им. К. Карасаева
4	126.8	НарГУ имени С.Нааматова
3	177.0	КГМА им. И. К. Ахунбаева
2	115.5	Академия МВД им. Э. А. Алиева
2	132.0	Военный институт ВС КР
1	127.0	КРСУ им. Б.Н. Ельцина
1	200.0	К-ТУ Манас

Ат-Башинский район

число зачисленных абитуриентов	среднее значение тестовых баллов зачисленных абитуриентов	наименование высшего учебного заведения
23	134.7	КГУ им. И. Арабаева
14	148.4	КГТУ им. И. Раззакова
13	156.5	КНУ им. Ж. Баласагына
12	122.3	КНАУ им. К. И. Скрябина
8	129.5	Военный институт ВС КР
8	146.1	БГУ им. К. Карасаева
7	151.1	КГУСТА им. Н. Исанова
3	125.7	НарГУ имени С.Нааматова
3	135.3	КРСУ им. Б.Н. Ельцина
3	173.0	К-ТУ Манас
3	183.0	КГМА им. И. К. Ахунбаева
2	155.5	Академия МВД им. Э. А. Алиева

г. Нарын

число зачисленных абитуриентов	среднее значение тестовых баллов зачисленных абитуриентов	наименование высшего учебного заведения
24	132.5	НарГУ имени С.Нааматова
7	161.4	КГУСТА им. Н. Исанова
5	137.0	КНАУ им. К. И. Скрябина
4	153.8	КНУ им. Ж. Баласагына
4	160.8	БГУ им. К. Карасаева
4	172.0	КГТУ им. И. Раззакова
3	145.3	КГМА им. И. К. Ахунбаева
3	125.3	Академия МВД им. Э. А. Алиева
3	125.7	КРСУ им. Б.Н. Ельцина
3	186.7	К-ТУ Манас
2	141.0	Военный институт ВС КР
1	131.0	КГУ им. И. Арабаева

Кыргызская Республика
Общереспубликанское тестирование 2018 г.

Распределение зачисленных абитуриентов по вузам КР. Грантовые места
Нарынская область

Жумгалский район

число зачисленных абитуриентов	среднее значение тестовых баллов зачисленных абитуриентов	наименование высшего учебного заведения
19	136.5	КГУ им. И. Арабаева
11	148.5	КНУ им. Ж. Баласагына
9	130.3	КНАУ им. К. И. Скрябина
6	152.8	КГУСТА им. Н. Исанова
5	141.4	КГТУ им. И. Раззакова
3	170.7	КГМА им. И. К. Ахунбаева
3	148.0	КРСУ им. Б.Н. Ельцина
1	126.0	БГУ им. К. Карасаева
1	115.0	Академия МВД им. Э. А. Алиева
1	117.0	Военный институт ВС КР

Кочкорский район

число зачисленных абитуриентов	среднее значение тестовых баллов зачисленных абитуриентов	наименование высшего учебного заведения
23	138.3	КГУ им. И. Арабаева
21	158.2	КНУ им. Ж. Баласагына
14	126.5	КНАУ им. К. И. Скрябина
13	156.5	КГУСТА им. Н. Исанова
8	163.0	БГУ им. К. Карасаева
5	121.0	Военный институт ВС КР
3	180.3	КГТУ им. И. Раззакова
2	115.5	НарГУ имени С.Нааматова
2	128.0	Академия МВД им. Э. А. Алиева
1	180.0	КГМА им. И. К. Ахунбаева
1	115.0	КРСУ им. Б.Н. Ельцина
1	188.0	К-ТУ Манас

Нарынский район

число зачисленных абитуриентов	среднее значение тестовых баллов зачисленных абитуриентов	наименование высшего учебного заведения
31	134.2	НарГУ имени С.Нааматова
16	143.3	КГУ им. И. Арабаева
15	153.8	КНУ им. Ж. Баласагына
11	129.1	КНАУ им. К. И. Скрябина
8	151.1	КГУСТА им. Н. Исанова
7	143.0	БГУ им. К. Карасаева
6	146.3	КГТУ им. И. Раззакова
5	128.0	Военный институт ВС КР
3	177.3	КГМА им. И. К. Ахунбаева
3	132.7	КРСУ им. Б.Н. Ельцина
3	139.3	Академия МВД им. Э. А. Алиева

Кыргызская Республика
Общереспубликанское тестирование 2018 г.

Распределение зачисленных абитуриентов по вузам КР. Грантовые места
Ошская область

Алайский район

число зачисленных абитуриентов	среднее значение тестовых баллов зачисленных абитуриентов	наименование высшего учебного заведения
27	160.0	ОшГУ
22	137.1	ОшТУ им. М. М. Адышева
14	132.8	ОшГПИ
10	126.1	К-УУ
3	136.3	КГУ им. И. Арабаева
1	165.0	КНУ им. Ж. Баласагына
1	150.0	КГУСТА им. Н. Исанова
1	150.0	Военный институт ВС КР
1	123.0	Академия МВД им. Э. А. Алиева
1	176.0	КРСУ им. Б.Н. Ельцина

Араванский район

число зачисленных абитуриентов	среднее значение тестовых баллов зачисленных абитуриентов	наименование высшего учебного заведения
12	145.4	ОшГУ
10	131.4	К-УУ
9	127.4	ОшТУ им. М. М. Адышева
7	134.4	ОшГПИ
4	119.5	Военный институт ВС КР
2	146.5	КРСУ им. Б.Н. Ельцина
2	185.0	КГМА им. И. К. Ахунбаева
2	128.0	БатГУ
1	132.0	КНАУ им. К. И. Скрябина
1	180.0	КГУСТА им. Н. Исанова
1	114.0	Академия МВД им. Э. А. Алиева

Кара-Кульджинский район

число зачисленных абитуриентов	среднее значение тестовых баллов зачисленных абитуриентов	наименование высшего учебного заведения
20	155.4	ОшГУ
16	136.1	ОшГПИ
15	134.8	ОшТУ им. М. М. Адышева
11	134.1	К-УУ
4	144.3	КГУ им. И. Арабаева
2	160.0	КГУСТА им. Н. Исанова
1	191.0	КГМА им. И. К. Ахунбаева
1	112.0	Академия МВД им. Э. А. Алиева
1	115.0	КГТУ им. И. Раззакова
1	191.0	К-ТУ Манас
1	193.0	КРСУ им. Б.Н. Ельцина
1	172.0	КНУ им. Ж. Баласагына
1	133.0	КНАУ им. К. И. Скрябина

Кыргызская Республика
Общереспубликанское тестирование 2018 г.

Распределение зачисленных абитуриентов по вузам КР. Грантовые места
Ошская область

Кара-Суйский район

число зачисленных абитуриентов	среднее значение тестовых баллов зачисленных абитуриентов	наименование высшего учебного заведения
67	154.8	ОшГУ
38	136.9	ОшТУ им. М. М. Адышева
38	133.7	К-УУ
23	132.3	ОшГПИ
5	160.8	КГУСТА им. Н. Исанова
4	207.0	КГМА им. И. К. Ахунбаева
3	188.7	К-ТУ Манас
3	132.0	Академия МВД им. Э. А. Алиева
1	140.0	КНУ им. Ж. Баласагына
1	111.0	КРСУ им. Б.Н. Ельцина

Ноокатский район

число зачисленных абитуриентов	среднее значение тестовых баллов зачисленных абитуриентов	наименование высшего учебного заведения
62	159.1	ОшГУ
37	142.1	К-УУ
33	138.1	ОшТУ им. М. М. Адышева
30	135.4	ОшГПИ
19	130.0	БатГУ
14	166.0	КГУСТА им. Н. Исанова
9	135.3	Военный институт ВС КР
6	180.2	КГМА им. И. К. Ахунбаева
6	136.5	Академия МВД им. Э. А. Алиева
4	144.5	КГУ им. И. Арабаева
4	164.3	БГУ им. К. Карасаева
3	171.0	КНУ им. Ж. Баласагына
2	192.5	К-ТУ Манас
1	147.0	КНАУ им. К. И. Скрябина
1	190.0	КГТУ им. И. Раззакова

Узгенский район и г. Узген

число зачисленных абитуриентов	среднее значение тестовых баллов зачисленных абитуриентов	наименование высшего учебного заведения
24	158.1	ОшГУ
19	140.7	ОшТУ им. М. М. Адышева
12	128.4	ОшГПИ
11	138.3	К-УУ
6	144.8	КГУСТА им. Н. Исанова
4	193.8	КГМА им. И. К. Ахунбаева
4	128.8	Военный институт ВС КР
3	164.0	КГУ им. И. Арабаева
3	118.7	ЖАГУ
3	127.0	Академия МВД им. Э. А. Алиева
2	122.5	КРСУ им. Б.Н. Ельцина
2	149.0	КГТУ им. И. Раззакова
2	177.5	К-ТУ Манас
1	162.0	КНАУ им. К. И. Скрябина
1	175.0	БГУ им. К. Карасаева
1	141.0	КНУ им. Ж. Баласагына

Кыргызская Республика
Общереспубликанское тестирование 2018 г.

Распределение зачисленных абитуриентов по вузам КР. Грантовые места
Ошская область

Чон-Алайский район

число зачисленных абитуриентов	среднее значение тестовых баллов зачисленных абитуриентов	наименование высшего учебного заведения
24	159.3	ОшГУ
19	134.9	К-УУ
12	135.8	ОшТУ им. М. М. Адышева
8	131.1	ОшГПИ
3	168.3	КНУ им. Ж. Баласагына
1	115.0	КГТУ им. И. Раззакова
1	210.0	КГМА им. И. К. Ахунбаева
1	184.0	Академия МВД им. Э. А. Алиева
1	132.0	КГУ им. И. Арабаева

Кыргызская Республика
Общереспубликанское тестирование 2018 г.

Распределение зачисленных абитуриентов по вузам КР. Грантовые места
Таласская область

Бакай-Атинский район

число зачисленных абитуриентов	среднее значение тестовых баллов зачисленных абитуриентов	наименование высшего учебного заведения
12	121.4	ТалГУ
7	157.4	КНУ им. Ж. Баласагына
5	138.2	КГУСТА им. Н. Исанова
4	145.5	КГТУ им. И. Раззакова
2	157.5	КГМА им. И. К. Ахунбаева
2	125.5	КГУ им. И. Арабаева
1	172.0	Академия МВД им. Э. А. Алиева
1	141.0	КНАУ им. К. И. Скрябина
1	148.0	КРСУ им. Б.Н. Ельцина

г. Талас

число зачисленных абитуриентов	среднее значение тестовых баллов зачисленных абитуриентов	наименование высшего учебного заведения
15	161.7	КГТУ им. И. Раззакова
13	134.2	ТалГУ
8	161.6	КГУСТА им. Н. Исанова
5	132.4	КНАУ им. К. И. Скрябина
4	161.5	БГУ им. К. Карасаева
4	150.8	КНУ им. Ж. Баласагына
3	190.0	КГМА им. И. К. Ахунбаева
2	139.0	Военный институт ВС КР
2	140.5	КРСУ им. Б.Н. Ельцина

Кара-Бууринский район

число зачисленных абитуриентов	среднее значение тестовых баллов зачисленных абитуриентов	наименование высшего учебного заведения
12	164.3	КНУ им. Ж. Баласагына
11	143.6	КГУ им. И. Арабаева
11	132.9	КНАУ им. К. И. Скрябина
10	126.3	ТалГУ
8	148.8	КГТУ им. И. Раззакова
6	149.0	КГУСТА им. Н. Исанова
6	148.3	БГУ им. К. Карасаева
5	169.0	К-ТУ Манас
3	125.0	Академия МВД им. Э. А. Алиева
2	127.0	Военный институт ВС КР
2	169.0	КГМА им. И. К. Ахунбаева
1	209.0	КРСУ им. Б.Н. Ельцина

Кыргызская Республика
Общереспубликанское тестирование 2018 г.

Распределение зачисленных абитуриентов по вузам КР. Грантовые места
Таласская область

Манасский район

число зачисленных абитуриентов	среднее значение тестовых баллов зачисленных абитуриентов	наименование высшего учебного заведения
7	129.1	ТалГУ
7	162.3	КНУ им. Ж. Баласагына
7	137.7	КНАУ им. К. И. Скрябина
4	134.8	КГУСТА им. Н. Исанова
3	147.0	КГТУ им. И. Раззакова
2	187.0	КГМА им. И. К. Ахунбаева
2	143.0	КГУ им. И. Арабаева
1	156.0	КРСУ им. Б.Н. Ельцина
1	115.0	Академия МВД им. Э. А. Алиева

Таласский район

число зачисленных абитуриентов	среднее значение тестовых баллов зачисленных абитуриентов	наименование высшего учебного заведения
9	130.8	ТалГУ
8	146.0	КГТУ им. И. Раззакова
5	144.8	КНУ им. Ж. Баласагына
4	128.0	КРСУ им. Б.Н. Ельцина
4	156.3	КГУСТА им. Н. Исанова
4	145.5	КГУ им. И. Арабаева
3	124.3	КНАУ им. К. И. Скрябина
2	127.5	Военный институт ВС КР
2	152.0	Академия МВД им. Э. А. Алиева
1	173.0	КГМА им. И. К. Ахунбаева

Кыргызская Республика
Общереспубликанское тестирование 2018 г.

Распределение зачисленных абитуриентов по вузам КР. Грантовые места
Чуйская область

Аламединский район

число зачисленных абитуриентов	среднее значение тестовых баллов зачисленных абитуриентов	наименование высшего учебного заведения
13	157.6	КГТУ им. И. Раззакова
11	135.5	КНАУ им. К. И. Скрябина
8	156.5	КНУ им. Ж. Баласагына
7	150.6	БГУ им. К. Карасаева
5	156.6	КГУСТА им. Н. Исанова
5	173.4	КГМА им. И. К. Ахунбаева
3	172.3	КРСУ им. Б.Н. Ельцина
2	112.0	Академия МВД им. Э. А. Алиева
2	161.5	К-ТУ Манас
2	157.5	КГУ им. И. Арабаева
1	148.0	ИГУ им. К. Тыныстанова
1	114.0	Военный институт ВС КР

г. Токмок

число зачисленных абитуриентов	среднее значение тестовых баллов зачисленных абитуриентов	наименование высшего учебного заведения
6	178.7	КГТУ им. И. Раззакова
5	149.6	КРСУ им. Б.Н. Ельцина
5	131.2	КГУСТА им. Н. Исанова
4	143.5	КНАУ им. К. И. Скрябина
2	133.0	КНУ им. Ж. Баласагына
2	134.0	Военный институт ВС КР
2	126.5	Академия МВД им. Э. А. Алиева
2	175.0	КГМА им. И. К. Ахунбаева
1	154.0	БГУ им. К. Карасаева
1	139.0	КГУ им. И. Арабаева

Жайылский район и г. Кара-Балта

число зачисленных абитуриентов	среднее значение тестовых баллов зачисленных абитуриентов	наименование высшего учебного заведения
5	136.4	Академия МВД им. Э. А. Алиева
5	168.8	БГУ им. К. Карасаева
5	160.0	КНУ им. Ж. Баласагына
4	136.5	КГТУ им. И. Раззакова
4	128.5	КНАУ им. К. И. Скрябина
3	153.7	КГУ им. И. Арабаева
2	137.0	КГУСТА им. Н. Исанова
1	133.0	КРСУ им. Б.Н. Ельцина
1	125.0	К-УУ
1	211.0	КГМА им. И. К. Ахунбаева

Кыргызская Республика
Общереспубликанское тестирование 2018 г.

Распределение зачисленных абитуриентов по вузам КР. Грантовые места
Чуйская область

Иссык-Атинский район и г. Кант

число зачисленных абитуриентов	среднее значение тестовых баллов зачисленных абитуриентов	наименование высшего учебного заведения
9	148.7	КГТУ им. И. Раззакова
7	141.9	КГУСТА им. Н. Исанова
6	131.5	КНАУ им. К. И. Скрябина
5	131.0	КГУ им. И. Арабаева
4	184.3	КГМА им. И. К. Ахунбаева
3	169.0	БГУ им. К. Карасаева
3	138.3	КНУ им. Ж. Баласагына
3	123.0	Военный институт ВС КР
2	222.0	КРСУ им. Б.Н. Ельцина
2	187.0	К-ТУ Манас
1	129.0	ИГУ им. К. Тыныстанова
1	115.0	Академия МВД им. Э. А. Алиева

Кеминский район

число зачисленных абитуриентов	среднее значение тестовых баллов зачисленных абитуриентов	наименование высшего учебного заведения
6	127.0	КГТУ им. И. Раззакова
4	138.3	КРСУ им. Б.Н. Ельцина
3	141.0	КНУ им. Ж. Баласагына
3	145.7	КГУСТА им. Н. Исанова
2	130.5	КГУ им. И. Арабаева
1	115.0	КНАУ им. К. И. Скрябина
1	113.0	Академия МВД им. Э. А. Алиева
1	136.0	К-ТУ Манас
1	146.0	КГМА им. И. К. Ахунбаева

Московский район

число зачисленных абитуриентов	среднее значение тестовых баллов зачисленных абитуриентов	наименование высшего учебного заведения
10	154.6	КГТУ им. И. Раззакова
7	139.1	КГУ им. И. Арабаева
4	178.3	КНУ им. Ж. Баласагына
4	145.0	КНАУ им. К. И. Скрябина
3	151.0	БГУ им. К. Карасаева
3	133.0	КРСУ им. Б.Н. Ельцина
3	126.3	Военный институт ВС КР
3	178.3	КГМА им. И. К. Ахунбаева
2	127.5	Академия МВД им. Э. А. Алиева
1	157.0	КГУСТА им. Н. Исанова

Кыргызская Республика
Общереспубликанское тестирование 2018 г.

Распределение зачисленных абитуриентов по вузам КР. Грантовые места
Чуйская область

Панфиловский район

число зачисленных абитуриентов	среднее значение тестовых баллов зачисленных абитуриентов	наименование высшего учебного заведения
6	138.2	КГТУ им. И. Раззакова
2	146.5	КГУ им. И. Арабаева
2	122.0	Военный институт ВС КР
2	135.5	КГУСТА им. Н. Исанова
1	178.0	БГУ им. К. Карасаева
1	141.0	Академия МВД им. Э. А. Алиева
1	124.0	КНАУ им. К. И. Скрябина
1	116.0	КНУ им. Ж. Баласагына
1	167.0	КРСУ им. Б.Н. Ельцина

с. Чуй

число зачисленных абитуриентов	среднее значение тестовых баллов зачисленных абитуриентов	наименование высшего учебного заведения
6	145.5	КНУ им. Ж. Баласагына
5	159.4	КГТУ им. И. Раззакова
4	162.0	КРСУ им. Б.Н. Ельцина
2	129.5	КГУ им. И. Арабаева
2	129.5	Академия МВД им. Э. А. Алиева
2	152.0	КГУСТА им. Н. Исанова
2	119.5	КНАУ им. К. И. Скрябина
1	187.0	КГМА им. И. К. Ахунбаева
1	136.0	К-ТУ Манас

Сокулукский район

число зачисленных абитуриентов	среднее значение тестовых баллов зачисленных абитуриентов	наименование высшего учебного заведения
16	157.8	КГТУ им. И. Раззакова
9	164.9	КНУ им. Ж. Баласагына
9	144.6	КГУСТА им. Н. Исанова
8	153.4	КРСУ им. Б.Н. Ельцина
7	178.6	КГМА им. И. К. Ахунбаева
6	141.3	КГУ им. И. Арабаева
4	154.5	БГУ им. К. Карасаева
4	135.3	КНАУ им. К. И. Скрябина
2	121.5	Академия МВД им. Э. А. Алиева
1	136.0	ОшГУ
1	192.0	К-ТУ Манас
1	137.0	Военный институт ВС КР



Приложение VI.

Рейтинг вузов, составленный по результатам конкурса на зачисление на грантовые места вузов Кыргызской Республики.

Рейтинг специальностей в вузах Кыргызской Республики



Общереспубликанское тестирование 2018 г. Кыргызская Республика

Рейтинг вузов Кыргызской Республики, составленный по результатам конкурса на зачисление на грантовые места

Рейтинг по среднему значению баллов зачисленных абитуриентов

название вуза	число зачисленных на грантовые места	среднее значение тестовых баллов
КГМА им. И. К. Ахунбаева	326	181.0
К-ТУ Манас	102	180.8
ОшГУ	378	158.5
КРСУ им. Б.Н. Ельцина	187	157.8
КГТУ им. И. Раззакова	553	157.5
БГУ им. К. Карасаева	161	156.6
КНУ им. Ж. Баласагына	344	156.0
КГУСТА им. Н. Исанова	378	150.6
КГУ им. И. Арабаева	301	141.6
ОшТУ им. М. М. Адышева	231	137.6
ИГУ им. К. Тыныстанова	138	137.2
ЖАГУ	272	136.6
К-УУ	206	134.6
КНАУ им. К. И. Скрябина	273	134.1
ОшГПИ	178	133.6
НарГУ имени С.Нааматова	67	132.4
Академия МВД им. Э. А. Алиева	126	131.8
БатГУ	108	131.4
ТалГУ	52	129.1
Военный институт ВС КР	114	128.5
Всего:	4495	148.9

Рейтинг по максимальному значению баллов зачисленных абитуриентов

название вуза	максимальное значение тестовых баллов
К-ТУ Манас	225
КРСУ им. Б.Н. Ельцина	223
КГМА им. И. К. Ахунбаева	222
КГТУ им. И. Раззакова	221
КГУСТА им. Н. Исанова	218
БГУ им. К. Карасаева	214
ЖАГУ	210
КНУ им. Ж. Баласагына	210
КГУ им. И. Арабаева	206
ОшГУ	206
ОшТУ им. М. М. Адышева	202
КНАУ им. К. И. Скрябина	199
К-УУ	197
Академия МВД им. Э. А. Алиева	197
НарГУ имени С.Нааматова	179
БатГУ	179
ОшГПИ	178
ИГУ им. К. Тыныстанова	177
ТалГУ	173
Военный институт ВС КР	159

* - при зачислении в КНК, КАХ, КГИИ и на ряд специальностей КГУСТА (живопись, дизайн, декоративно-прикладное искусство) результаты Общереспубликанского тестирования не обязательны. Конкурс на зачисление на грантовые места этих вузов проводился по результатам творческих вступительных испытаний, проводимых этими вузами самостоятельно.

Кыргызская Республика
Общереспубликанское тестирование 2016 г.

Зачисление абитуриентов на грантовые места вузов Кыргызской Республики

Академия МВД им. Э. А. Алиева
Распределение зачисленных абитуриентов по категориям школ

категория школы	число зачисленных	макс. значение тестовых баллов	миним. значение тестовых баллов	среднее значение тестовых баллов
выпускники сельских школ	51	185	111	134.7
выпускники школ областных центров	17	166	110	129.1
выпускники с неизвестным кодом школы	1	115	115	115.0
выпускники школ малых городов	14	160	112	127.3
выпускники школ г. Бишкек	20	158	110	125.4
выпускники школ высокогорной зоны	23	197	110	136.3
всего абитуриентов, зачисленных на грантовые места:	126	197	110	131.8

Академия МВД им. Э. А. Алиева
Рейтинг специальностей вуза, составленный по результатам конкурса на зачисление на грантовые места

наименование специальности*	число зачисленных	макс. значение тестовых баллов	миним. значение тестовых баллов	среднее значение тестовых баллов	разность** между макс. и миним.
Правоохранительная деятельность	120	197	110	132.1	87
Юриспруденция	6	148	114	126.8	34

* - названия специальностей приведены в том виде, в каком предоставлены вузами

** - большая разность между макс. и мин. значениями тестовых баллов возможна в связи с зачислением льготника

БатГУ

Распределение зачисленных абитуриентов по категориям школ

категория школы	число зачисленных	макс. значение тестовых баллов	миним. значение тестовых баллов	среднее значение тестовых баллов
выпускники сельских школ	83	169	110	131.8
выпускники школ Республики Таджикистан	1	156	156	156.0
выпускники школ областных центров	10	179	111	127.9
выпускники школ малых городов	12	165	112	130.5
выпускники школ высокогорной зоны	2	141	110	125.5
всего абитуриентов, зачисленных на грантовые места:	108	179	110	131.4

БатГУ

Рейтинг специальностей вуза, составленный по результатам конкурса на зачисление на грантовые места

наименование специальности*	число зачисленных	макс. значение тестовых баллов	миним. значение тестовых баллов	среднее значение тестовых баллов	разность** между макс. и миним.
Русский язык и литература	9	169	117	144.3	52
Английский язык	17	165	111	137.5	54
Математика	10	179	111	136.2	68
Физика	6	151	123	134.8	28
Педагогика	30	149	110	129.2	39
Биология	20	164	110	126.5	54
Кыргызский язык и литература	7	138	116	125.1	22
Информатика	9	152	110	122.2	42

* - названия специальностей приведены в том виде, в каком предоставлены вузами

** - большая разность между макс. и мин. значениями тестовых баллов возможна в связи с зачислением льготника

Кыргызская Республика
Общереспубликанское тестирование 2016 г.

Зачисление абитуриентов на грантовые места вузов Кыргызской Республики

БГУ им. К. Карасаева
Распределение зачисленных абитуриентов по категориям школ

категория школы	число зачисленных	макс. значение тестовых баллов	миним. значение тестовых баллов	среднее значение тестовых баллов
выпускники сельских школ	71	198	110	155.0
выпускники школ Республики Казахстан	1	151	151	151.0
выпускники школ областных центров	9	180	120	149.7
выпускники с неизвестным кодом школы	1	212	212	212.0
выпускники школ малых городов	15	189	111	158.1
выпускники школ г. Бишкек	22	214	133	167.9
выпускники школ высокогорной зоны	42	200	115	153.1
всего абитуриентов, зачисленных на грантовые места:	161	214	110	156.6

БГУ им. К. Карасаева
Рейтинг специальностей вуза, составленный по результатам конкурса на зачисление на грантовые места

наименование специальности*	число зачисленных	макс. значение тестовых баллов	миним. значение тестовых баллов	среднее значение тестовых баллов	разность** между макс. и миним.
Психология	9	214	139	172.9	75
Социальная работа	17	200	121	167.0	79
Филологическое образование	66	212	120	163.4	92
Библиотечное и документальное образование	19	181	120	149.2	61
Педагогика	50	190	110	144.0	80

* - названия специальностей приведены в том виде, в каком предоставлены вузами

** - большая разность между макс. и мин. значениями тестовых баллов возможна в связи с зачислением льготника

Военный институт ВС КР
Распределение зачисленных абитуриентов по категориям школ

категория школы	число зачисленных	макс. значение тестовых баллов	миним. значение тестовых баллов	среднее значение тестовых баллов
выпускники сельских школ	56	156	110	125.9
выпускники школ областных центров	2	140	138	139.0
выпускники школ малых городов	12	158	113	136.9
выпускники школ г. Бишкек	14	159	112	130.7
выпускники школ высокогорной зоны	30	153	110	128.4
всего абитуриентов, зачисленных на грантовые места:	114	159	110	128.5

Военный институт ВС КР
Рейтинг специальностей вуза, составленный по результатам конкурса на зачисление на грантовые места

наименование специальности*	число зачисленных	макс. значение тестовых баллов	миним. значение тестовых баллов	среднее значение тестовых баллов	разность** между макс. и миним.
пограничная деятельность	25	154	112	130.3	42
командная тактическая мотострелковых войск	89	159	110	128.0	49

* - названия специальностей приведены в том виде, в каком предоставлены вузами

** - большая разность между макс. и мин. значениями тестовых баллов возможна в связи с зачислением льготника

ЖАГУ
Распределение зачисленных абитуриентов по категориям школ

категория школы	число зачисленных	макс. значение тестовых баллов	миним. значение тестовых баллов	среднее значение тестовых баллов
выпускники сельских школ	227	210	110	135.6
выпускники школ областных центров	32	193	111	141.6
выпускники школ малых городов	12	178	112	144.1
выпускники школ высокогорной зоны	1	126	126	126.0
всего абитуриентов, зачисленных на грантовые места:	272	210	110	136.6

Кыргызская Республика
Общереспубликанское тестирование 2016 г.

Зачисление абитуриентов на грантовые места вузов Кыргызской Республики

ЖАГУ

Рейтинг специальностей вуза, составленный по результатам конкурса на зачисление на грантовые места

наименование специальности*	число зачисленных	макс. значение тестовых баллов	миним. значение тестовых баллов	среднее значение тестовых баллов	разность** между макс. и миним.
Филологическое образование	75	210	110	144.2	100
Социально-экономическое образование	15	174	112	139.1	62
Естественно-научное образование	25	166	111	135.8	55
Электроэнергетика и электротехника	16	169	114	134.9	55
Физико - математическое образование	75	186	110	134.7	76
Информатика и вычислительная техника	16	193	115	133.1	78
Педагогика	35	186	110	132.5	76
Ветеринария	15	166	111	122.9	55

* - названия специальностей приведены в том виде, в каком предоставлены вузами

** - большая разность между макс. и мин. значениями тестовых баллов возможна в связи с зачислением льготника

ИГУ им. К. Тыныстанова

Распределение зачисленных абитуриентов по категориям школ

категория школы	число зачисленных	макс. значение тестовых баллов	миним. значение тестовых баллов	среднее значение тестовых баллов
выпускники сельских школ	73	177	110	136.3
выпускники с неизвестным кодом школы	1	146	146	146.0
выпускники школ малых городов	23	176	110	148.4
выпускники школ высокогорной зоны	41	177	110	132.4
всего абитуриентов, зачисленных на грантовые места:	138	177	110	137.2

ИГУ им. К. Тыныстанова

Рейтинг специальностей вуза, составленный по результатам конкурса на зачисление на грантовые места

наименование специальности*	число зачисленных	макс. значение тестовых баллов	миним. значение тестовых баллов	среднее значение тестовых баллов	разность** между макс. и миним.
Кыргызский язык и литература	8	177	119	153.0	58
Иностранный язык	12	176	110	148.4	66
Биология	8	175	127	145.6	48
Технология и организация государственных и правовых услуг в туризме	15	177	121	145.1	56
Русский язык и литература	8	156	116	143.3	40
Физика	7	164	111	139.1	53
География	9	162	115	137.4	47
Технические системы в агробизнесе	10	159	115	135.3	44
Математика	15	163	113	131.2	50
Педагогика и методика начального образования	25	164	110	129.8	54
Информатика	13	172	110	128.5	62
Химия	8	135	112	124.4	23

* - названия специальностей приведены в том виде, в каком предоставлены вузами

** - большая разность между макс. и мин. значениями тестовых баллов возможна в связи с зачислением льготника

Кыргызская Республика
Общереспубликанское тестирование 2016 г.

Зачисление абитуриентов на грантовые места вузов Кыргызской Республики

КГМА им. И. К. Ахунбаева

Распределение зачисленных абитуриентов по категориям школ

категория школы	число зачисленных	макс. значение тестовых баллов	миним. значение тестовых баллов	среднее значение тестовых баллов
выпускники сельских школ	105	211	130	178.5
выпускники школ Российской Федерации	3	211	190	204.0
выпускники школ Республики Таджикистан	1	156	156	156.0
выпускники школ Республики Казахстан	1	165	165	165.0
выпускники школ областных центров	31	219	150	191.2
выпускники с неизвестным кодом школы	2	196	186	191.0
выпускники школ малых городов	24	215	123	177.4
выпускники школ г. Бишкек	126	222	115	182.9
выпускники школ высокогорной зоны	33	210	113	173.8
всего абитуриентов, зачисленных на грантовые места:	326	222	113	181.0

КГМА им. И. К. Ахунбаева

Рейтинг специальностей вуза, составленный по результатам конкурса на зачисление на грантовые места

наименование специальности*	число зачисленных	макс. значение тестовых баллов	миним. значение тестовых баллов	среднее значение тестовых баллов	разность** между макс. и миним.
Лечебное дело	218	222	113	187.2	109
Педиатрия	52	210	129	175.8	81
Медико-профилактическое дело	41	196	136	169.4	60
Сестринское дело	15	163	115	141.7	48

* - названия специальностей приведены в том виде, в каком предоставлены вузами

** - большая разность между макс. и мин. значениями тестовых баллов возможна в связи с зачислением льготника

КГТУ им. И. Раззакова

Распределение зачисленных абитуриентов по категориям школ

категория школы	число зачисленных	макс. значение тестовых баллов	миним. значение тестовых баллов	среднее значение тестовых баллов
выпускники сельских школ	212	209	112	150.8
выпускники школ Российской Федерации	1	198	198	198.0
выпускники школ областных центров	32	217	116	164.4
выпускники с неизвестным кодом школы	4	177	146	159.3
выпускники школ малых городов	58	213	115	155.6
выпускники школ г. Бишкек	168	221	115	168.1
выпускники школ высокогорной зоны	78	215	113	150.9
всего абитуриентов, зачисленных на грантовые места:	553	221	112	157.5

Кыргызская Республика
Общереспубликанское тестирование 2016 г.

Зачисление абитуриентов на грантовые места вузов Кыргызской Республики

КГТУ им. И. Раззакова

Рейтинг специальностей вуза, составленный по результатам конкурса на зачисление на грантовые места

наименование специальности*	число зачисленных	макс. значение тестовых баллов	миним. значение тестовых баллов	среднее значение тестовых баллов	разность** между макс. и миним.
Телематика	10	208	183	195.7	25
Программная инженерия	17	221	143	195.4	78
Информационная безопасность	20	211	142	185.9	69
Стандартизация, сертификация и метрология	7	191	172	182.7	19
Прикладная математика и информатика	12	199	132	181.8	67
Управление в технических системах	12	200	158	180.8	42
Логистика	12	199	146	179.3	53
Электроэнергетика и электротехника	32	204	115	176.5	89
Биотехнические системы и технологии	13	217	133	175.3	84
Технология продукции и организация общественного питания	15	212	116	172.1	96
Стандартизация, управление качеством и метрология	5	185	152	166.4	33
Технология и производство продуктов питания из животного происхождения	17	203	121	165.6	82
Профессиональное обучение	10	185	139	163.5	46
Прикладная механика	12	197	130	163.1	67
Технология и конструирование изделий легкой промышленности	15	216	129	163.1	87
Информатика и вычислительная техника	15	206	118	160.9	88
Инфокоммуникационные технологии и системы связи	15	184	115	160.8	69
Технология и производство продуктов питания из растительного сырья	16	181	132	160.7	49
Машиностроение	14	200	122	160.4	78
Мехатроника и робототехника	12	194	115	153.2	79
Теплоэнергетика и теплотехника	12	188	133	151.7	55
Технология полиграфического и упаковочного производства	15	183	124	151.5	59
Прикладная геология	25	202	113	149.5	89
Эксплуатация транспортно - технологических машин и комплексов	12	195	114	148.5	81
Радиотехника	15	205	116	147.6	89
Информационные системы и технологии	12	199	114	146.7	85
Горное дело	50	215	115	146.1	100
Техносферная безопасность	11	175	130	145.5	45
Автоматизация технологических процессов и производств	15	202	115	142.3	87
Технология транспортных процессов	12	188	120	142.3	68
Технологические машины и оборудование	13	187	117	142.1	70
Физические процессы горного и нефтегазового производства	10	174	117	139.8	57
Нефтегазовое дело	15	182	115	136.0	67
Металлургия	15	156	117	132.1	39
Материаловедение и технология материалов	15	161	112	128.3	49
Технология геологической разведки	25	171	112	125.2	59

* - названия специальностей приведены в том виде, в каком предоставлены вузами

** - большая разность между макс. и мин. значениями тестовых баллов возможна в связи с зачислением льготника

Кыргызская Республика
Общереспубликанское тестирование 2016 г.

Зачисление абитуриентов на грантовые места вузов Кыргызской Республики

КГУ им. И. Арабаева
Распределение зачисленных абитуриентов по категориям школ

категория школы	число зачисленных	макс. значение тестовых баллов	миним. значение тестовых баллов	среднее значение тестовых баллов
выпускники сельских школ	150	206	111	143.7
выпускники школ областных центров	3	152	140	145.7
выпускники школ малых городов	12	172	114	152.3
выпускники школ г. Бишкек	17	169	110	142.7
выпускники школ высокогорной зоны	119	195	110	137.6
всего абитуриентов, зачисленных на грантовые места:	301	206	110	141.6

КГУ им. И. Арабаева
Рейтинг специальностей вуза, составленный по результатам конкурса на зачисление на грантовые места

наименование специальности*	число зачисленных	макс. значение тестовых баллов	миним. значение тестовых баллов	среднее значение тестовых баллов	разность** между макс. и миним.
Немецкий язык	4	206	152	175.3	54
Филологическое образование	40	195	114	152.9	81
Математика	35	184	114	150.8	70
Кыргызский язык	3	177	124	149.3	53
Английский язык	10	172	126	147.2	46
Олигофренапедагогика	1	146	146	146.0	0
История	15	175	112	142.5	63
Физико - математическое образование	19	167	121	141.9	46
Педагогика	40	169	110	141.6	59
География	5	155	120	140.8	35
Логопедия	4	162	114	140.5	48
Естественно-научное образование	23	164	116	140.1	48
Дошкольное образование	7	164	127	137.7	37
Русский язык	3	154	123	137.3	31
Химия	3	140	133	137.0	7
Биология	5	154	114	136.4	40
Манасоведение	9	162	118	134.9	44
Физика	30	159	112	134.5	47
Начальное образование	22	157	110	130.9	47
Изобразительное искусство	7	144	113	130.6	31
Информатика	3	127	123	125.7	4
Государственный язык	3	131	117	122.7	14
Музыка	9	136	111	121.0	25
Сурдопедагогика	1	120	120	120.0	0

* - названия специальностей приведены в том виде, в каком предоставлены вузами

** - большая разность между макс. и мин. значениями тестовых баллов возможна в связи с зачислением льготника

КГУСТА им. Н. Исанова
Распределение зачисленных абитуриентов по категориям школ

категория школы	число зачисленных	макс. значение тестовых баллов	миним. значение тестовых баллов	среднее значение тестовых баллов
выпускники сельских школ	152	203	110	150.1
выпускники школ областных центров	30	210	110	164.6
выпускники с неизвестным кодом школы	1	139	139	139.0
выпускники школ малых городов	30	186	113	141.1
выпускники школ г. Бишкек	94	218	110	150.6
выпускники школ высокогорной зоны	71	196	112	149.9
всего абитуриентов, зачисленных на грантовые места:	378	218	110	150.6

Кыргызская Республика
Общереспубликанское тестирование 2016 г.

Зачисление абитуриентов на грантовые места вузов Кыргызской Республики

КГУСТА им. Н. Исанова

Рейтинг специальностей вуза, составленный по результатам конкурса на зачисление на грантовые места

наименование специальности*	число зачисленных	макс. значение тестовых баллов	миним. значение тестовых баллов	среднее значение тестовых баллов	разность** между макс. и миним.
Прикладная математика и информатика	10	203	152	177.3	51
Программная инженерия	15	201	148	175.6	53
Промышленное и гражданское строительство	15	200	136	174.8	64
Информационные системы и технологии	15	196	111	169.7	85
Прикладная информатика по областям	15	186	136	166.8	50
Компьютерная лингвистика	11	197	124	165.7	73
Производство строительных материалов, изделий и конструкций	11	182	125	158.5	57
Организация и безопасность движения	8	190	135	157.4	55
Информационная безопасность	20	190	120	156.2	70
Архитектура	25	218	113	152.6	105
Теплогасоснабжение и вентиляция	12	188	116	151.9	72
Экспертиза и управление недвижимостью	11	173	115	149.9	58
Водоснабжение и водоотведение	10	168	128	149.8	40
Автомобильные дороги и аэродромы	11	192	111	149.7	81
Геодезия и дистанционное зондирование	20	188	114	148.0	74
Художественное проектирование костюма	17	169	123	145.2	46
Проектирование зданий	11	210	111	144.5	99
Охрана окружающей среды и рациональное использование природных ресурсов	10	182	119	144.1	63
Пожарная безопасность	10	163	112	143.7	51
Автомобили и автомобильное хозяйство	15	174	114	142.6	60
Градостроительство	25	182	111	141.6	71
Дизайн архитектурной среды	16	193	112	138.7	81
Организация перевозок и управление на железнодорожном транспорте	7	152	129	137.7	23
Подъемно-транспортные, строительно-дорожные машины и оборудования	10	161	110	136.2	51
Гидротехническое строительство	10	151	118	135.6	33
Водные ресурсы и водопользование	15	155	118	134.3	37
Реставрация и реконструкция архитектурного наследия	15	173	110	129.9	63
Организация работы с молодежью	8	145	111	128.9	34

* - названия специальностей приведены в том виде, в каком предоставлены вузами

** - большая разность между макс. и мин. значениями тестовых баллов возможна в связи с зачислением льготника

КНАУ им. К. И. Скрябина

Распределение зачисленных абитуриентов по категориям школ

категория школы	число зачисленных	макс. значение тестовых баллов	миним. значение тестовых баллов	среднее значение тестовых баллов
выпускники сельских школ	121	182	102	133.3
выпускники школ Республики Казахстан	2	146	139	142.5
выпускники школ областных центров	9	179	108	139.0
выпускники с неизвестным кодом школы	1	194	194	194.0
выпускники школ малых городов	18	187	102	132.3
выпускники школ г. Бишкек	39	199	101	142.3
выпускники школ высокогорной зоны	83	168	100	130.3
всего абитуриентов, зачисленных на грантовые места:	273	199	100	134.1

Кыргызская Республика
Общереспубликанское тестирование 2016 г.

Зачисление абитуриентов на грантовые места вузов Кыргызской Республики

КНАУ им. К. И. Скрябина

Рейтинг специальностей вуза, составленный по результатам конкурса на зачисление на грантовые места

наименование специальности*	число зачисленных	макс. значение тестовых баллов	миним. значение тестовых баллов	среднее значение тестовых баллов	разность** между макс. и миним.
Землеустройство и кадастры	15	187	135	154.2	52
Технология производства и	16	174	138	148.4	36
Агрономия	21	169	118	144.1	51
Ветеринария	60	199	118	143.9	81
Геодезия и дистанционное зондирование	15	182	116	138.1	66
Биотехнология	15	166	101	136.6	65
Природообустройство и водопользование	15	173	115	134.6	58
Лесное дело и ландшафтное строительство	15	140	106	127.6	34
Агроинженерия	56	177	102	123.6	75
Строительство (гидротехническое)	15	151	104	122.2	47
Зоотехния	15	152	103	118.7	49
Рыбоводство и аквакультура	15	135	100	111.3	35

* - названия специальностей приведены в том виде, в каком предоставлены вузами

** - большая разность между макс. и мин. значениями тестовых баллов возможна в связи с зачислением льготника

КНУ им. Ж. Баласагына

Распределение зачисленных абитуриентов по категориям школ

категория школы	число зачисленных	макс. значение тестовых баллов	миним. значение тестовых баллов	среднее значение тестовых баллов
выпускники сельских школ	169	206	115	157.0
выпускники школ областных центров	10	191	129	157.5
выпускники с неизвестным кодом школы	1	139	139	139.0
выпускники школ малых городов	21	196	111	150.5
выпускники школ г. Бишкек	46	210	112	161.7
выпускники школ высокогорной зоны	97	199	110	152.7
всего абитуриентов, зачисленных на грантовые места:	344	210	110	156.0

Кыргызская Республика
Общереспубликанское тестирование 2016 г.

Зачисление абитуриентов на грантовые места вузов Кыргызской Республики

КНУ им. Ж. Баласагына

Рейтинг специальностей вуза, составленный по результатам конкурса на зачисление на грантовые места

наименование специальности*	число зачисленных	макс. значение тестовых баллов	миним. значение тестовых баллов	среднее значение тестовых баллов	разность** между макс. и миним.
Прикладная математика и информатика	20	200	149	177.7	51
Психология	9	191	156	174.9	35
Лингвистика (английский язык)	21	210	114	171.7	96
География	15	187	136	166.2	51
Биотехнология	20	180	142	163.2	38
Биология	13	186	126	161.7	60
Математика	20	199	117	161.7	82
История	17	195	122	161.5	73
Филология (русская)	17	176	131	159.4	45
Филология (кыргызская)	17	188	114	157.0	74
Гос. язык в учреждениях образования с некыргызским языком обучения	11	186	127	155.9	59
Химия	14	194	115	152.9	79
Техническая физика	15	177	110	150.1	67
Религиоведение	13	184	117	149.9	67
Химическая технология	20	206	111	149.8	95
Физико-математическое обр-е с русс. яз. обуч. (Математика)	20	189	110	147.1	79
Физика	25	175	112	145.1	63
Электроника и нанoeлектроника	15	181	118	142.9	63
Филологическое образование (Кырг. яз. и лит.)	20	174	112	141.8	62
Педагогика и методика начального образования	22	166	116	141.0	50

* - названия специальностей приведены в том виде, в каком предоставлены вузами

** - большая разность между макс. и мин. значениями тестовых баллов возможна в связи с зачислением льготника

КРСУ им. Б.Н. Ельцина

Распределение зачисленных абитуриентов по категориям школ

категория школы	число зачисленных	макс. значение тестовых баллов	миним. значение тестовых баллов	среднее значение тестовых баллов
выпускники сельских школ	59	213	111	149.5
выпускники школ Российской Федерации	1	180	180	180.0
выпускники школ Республики Казахстан	1	156	156	156.0
выпускники школ областных центров	15	213	110	174.3
выпускники с неизвестным кодом школы	2	223	180	201.5
выпускники школ малых городов	20	221	114	154.3
выпускники школ г. Бишкек	70	223	111	166.8
выпускники школ высокогорной зоны	19	176	110	135.0
всего абитуриентов, зачисленных на грантовые места:	187	223	110	157.8

Кыргызская Республика
Общереспубликанское тестирование 2016 г.

Зачисление абитуриентов на грантовые места вузов Кыргызской Республики

КРСУ им. Б.Н. Ельцина

Рейтинг специальностей вуза, составленный по результатам конкурса на зачисление на грантовые места

наименование специальности*	число зачисленных	макс. значение тестовых баллов	миним. значение тестовых баллов	среднее значение тестовых баллов	разность** между макс. и миним.
Реклама и связи с общественностью	1	221	221	221.0	0
Электроника и нанoeлектроника	1	221	221	221.0	0
Электроэнергетика и электротехника	8	212	189	198.8	23
Инфокоммуникационные технологии и системы связи	9	213	170	187.9	43
Программная инженерия	14	212	124	183.4	88
Экономика	3	223	157	183.0	66
Менеджмент	1	175	175	175.0	0
Приборостроение	8	189	126	169.3	63
Педиатрия	17	213	114	166.2	99
Международные отношения	4	183	129	165.5	54
Прикладная механика	5	173	143	163.0	30
Эксплуатация транспортно - технологических машин и комплексов	8	197	124	162.9	73
Лечебное дело	43	203	121	160.2	82
Юриспруденция	8	223	110	145.8	113
Судебная экспертиза	1	143	143	143.0	0
Журналистика	3	151	134	142.3	17
Лингвистика	1	136	136	136.0	0
Техносферная безопасность	50	179	110	130.4	69
Филология	1	127	127	127.0	0
Психология	1	122	122	122.0	0

* - названия специальностей приведены в том виде, в каком предоставлены вузами

** - большая разность между макс. и мин. значениями тестовых баллов возможна в связи с зачислением льготника

К-ТУ Манас

Распределение зачисленных абитуриентов по категориям школ

категория школы	число зачисленных	макс. значение тестовых баллов	миним. значение тестовых баллов	среднее значение тестовых баллов
выпускники сельских школ	39	207	136	176.0
выпускники школ областных центров	14	210	174	194.1
выпускники школ малых городов	8	203	158	182.6
выпускники школ г. Бишкек	28	225	158	178.7
выпускники школ высокогорной зоны	13	209	164	184.2
всего абитуриентов, зачисленных на грантовые места:	102	225	136	180.8

К-ТУ Манас

Рейтинг специальностей вуза, составленный по результатам конкурса на зачисление на грантовые места

наименование специальности*	число зачисленных	макс. значение тестовых баллов	миним. значение тестовых баллов	среднее значение тестовых баллов	разность** между макс. и миним.
Программная инженерия	12	225	175	199.0	50
Филология	10	211	169	190.9	42
Технология продукции и организация общественного питания	5	208	167	187.8	41
Прикладная математика и информатика	10	203	158	186.4	45
Гостиничное дело	6	205	174	183.3	31
Сервис	5	202	161	179.8	41
Туризм	15	202	136	174.9	66
Агрономия	20	191	136	172.7	55
Ветеринария	19	191	162	171.8	29

* - названия специальностей приведены в том виде, в каком предоставлены вузами

** - большая разность между макс. и мин. значениями тестовых баллов возможна в связи с зачислением льготника

Кыргызская Республика
Общереспубликанское тестирование 2016 г.

Зачисление абитуриентов на грантовые места вузов Кыргызской Республики

К-УУ

Распределение зачисленных абитуриентов по категориям школ

категория школы	число зачисленных	макс. значение тестовых баллов	миним. значение тестовых баллов	среднее значение тестовых баллов
выпускники сельских школ	142	197	110	135.5
выпускники школ областных центров	19	170	111	132.4
выпускники школ малых городов	3	158	125	138.7
выпускники школ высокогорной зоны	42	166	110	132.3
всего абитуриентов, зачисленных на грантовые места:	206	197	110	134.6

К-УУ

Рейтинг специальностей вуза, составленный по результатам конкурса на зачисление на грантовые места

наименование специальности*	число зачисленных	макс. значение тестовых баллов	миним. значение тестовых баллов	среднее значение тестовых баллов	разность** между макс. и миним.
Филологиялык билим берүү	47	197	110	143.1	87
Социалдык-экономикалык билим берүү	15	159	115	138.2	44
Социальная работа	15	158	124	137.3	34
Педагогика	27	170	115	132.9	55
Физико - математическое образование	30	165	111	132.6	54
Информатика и вычислительная техника	15	174	113	131.5	61
Табигый илимий билим берүү	30	166	111	130.4	55
Костюм жана текстил искусствосу	27	179	110	126.7	69

* - названия специальностей приведены в том виде, в каком предоставлены вузами

** - большая разность между макс. и мин. значениями тестовых баллов возможна в связи с зачислением льготника

НарГУ имени С.Нааматова

Распределение зачисленных абитуриентов по категориям школ

категория школы	число зачисленных	макс. значение тестовых баллов	миним. значение тестовых баллов	среднее значение тестовых баллов
выпускники сельских школ	1	125	125	125.0
выпускники школ высокогорной зоны	66	179	110	132.5
всего абитуриентов, зачисленных на грантовые места:	67	179	110	132.4

НарГУ имени С.Нааматова

Рейтинг специальностей вуза, составленный по результатам конкурса на зачисление на грантовые места

наименование специальности*	число зачисленных	макс. значение тестовых баллов	миним. значение тестовых баллов	среднее значение тестовых баллов	разность** между макс. и миним.
Технология производства и переработки сельскохозяйственной продукции	10	179	121	139.2	58
Филологическое образование	22	169	115	138.8	54
Информатика и вычислительная техника	10	158	117	130.7	41
Электроэнергетика и электротехника	10	158	110	127.3	48
Педагогика	15	141	110	123.1	31

* - названия специальностей приведены в том виде, в каком предоставлены вузами

** - большая разность между макс. и мин. значениями тестовых баллов возможна в связи с зачислением льготника

ОшГПИ

Распределение зачисленных абитуриентов по категориям школ

категория школы	число зачисленных	макс. значение тестовых баллов	миним. значение тестовых баллов	среднее значение тестовых баллов
выпускники сельских школ	129	178	110	134.1
выпускники школ областных центров	6	142	119	131.7
выпускники школ малых городов	3	161	130	147.7
выпускники школ высокогорной зоны	40	166	110	131.3
всего абитуриентов, зачисленных на грантовые места:	178	178	110	133.6

Кыргызская Республика
Общереспубликанское тестирование 2016 г.

Зачисление абитуриентов на грантовые места вузов Кыргызской Республики

ОшГПИ

Рейтинг специальностей вуза, составленный по результатам конкурса на зачисление на грантовые места

наименование специальности*	число зачисленных	макс. значение тестовых баллов	миним. значение тестовых баллов	среднее значение тестовых баллов	разность** между макс. и миним.
Филологиялык билим берүү	62	178	110	140.7	68
Физико - математическое образование	41	154	110	132.8	44
Табигый илимий билим берүү	20	142	112	129.9	30
Социалдык-экономикалык билим берүү	15	160	110	128.5	50
Педагогика	40	155	112	127.3	43

* - названия специальностей приведены в том виде, в каком предоставлены вузами

** - большая разность между макс. и мин. значениями тестовых баллов возможна в связи с зачислением льготника

ОшГУ

Распределение зачисленных абитуриентов по категориям школ

категория школы	число зачисленных	макс. значение тестовых баллов	миним. значение тестовых баллов	среднее значение тестовых баллов
выпускники сельских школ	244	205	111	157.0
выпускники школ областных центров	56	206	113	167.2
выпускники с неизвестным кодом школы	2	167	163	165.0
выпускники школ малых городов	11	185	145	163.1
выпускники школ высокогорной зоны	65	201	118	156.0
всего абитуриентов, зачисленных на грантовые места:	378	206	111	158.5

ОшГУ

Рейтинг специальностей вуза, составленный по результатам конкурса на зачисление на грантовые места

наименование специальности*	число зачисленных	макс. значение тестовых баллов	миним. значение тестовых баллов	среднее значение тестовых баллов	разность** между макс. и миним.
Лечебное дело	26	206	157	178.9	49
Филологическое образование	60	193	131	165.9	62
Медико-профилактическое дело	15	195	136	165.5	59
Социальная работа	16	195	142	165.3	53
Прикладная математика и информатика	25	199	132	164.7	67
Информационные системы и технологии	31	201	113	163.5	88
Физико - математическое образование	45	202	111	156.0	91
Прикладная информатика	25	186	127	154.1	59
Социально-экономическое образование	10	174	131	153.8	43
Информатика и вычислительная техника	40	191	116	152.3	75
Естественно-научное образование	34	186	121	151.6	65
Педагогика	41	176	118	144.6	58
Электроэнергетика и электротехника	10	175	122	142.6	53

* - названия специальностей приведены в том виде, в каком предоставлены вузами

** - большая разность между макс. и мин. значениями тестовых баллов возможна в связи с зачислением льготника

ОшТУ им. М. М. Адышева

Распределение зачисленных абитуриентов по категориям школ

категория школы	число зачисленных	макс. значение тестовых баллов	миним. значение тестовых баллов	среднее значение тестовых баллов
выпускники сельских школ	137	195	110	138.2
выпускники школ областных центров	41	202	110	141.1
выпускники с неизвестным кодом школы	3	148	131	138.7
выпускники школ малых городов	4	176	119	139.3
выпускники школ г. Бишкек	2	139	118	128.5
выпускники школ высокогорной зоны	44	173	110	132.6
всего абитуриентов, зачисленных на грантовые места:	231	202	110	137.6

Кыргызская Республика
Общереспубликанское тестирование 2016 г.

Зачисление абитуриентов на грантовые места вузов Кыргызской Республики

ОшТУ им. М. М. Адышева

Рейтинг специальностей вуза, составленный по результатам конкурса на зачисление на грантовые места

наименование специальности*	число зачисленных	макс. значение тестовых баллов	миним. значение тестовых баллов	среднее значение тестовых баллов	разность** между макс. и миним.
Информатика и вычислительная техника	16	202	120	152.4	82
Информационные системы и технологии	20	181	121	150.8	60
Дизайн архитектурной среды	12	170	124	150.5	46
Электроэнергетические сети и системы	4	163	133	147.8	30
Проектирование зданий	5	154	136	144.6	18
Электроснабжение	9	190	113	142.0	77
Промышленное и гражданское строительство	7	161	121	141.1	40
Релейная защита и автоматизация электроэнергетических систем	5	172	117	140.2	55
Прикладная математика и информатика	15	176	119	140.1	57
Технология и конструирование изделий легкой промышленности	15	167	127	139.5	40
Искусство костюма и текстиля	15	157	129	139.0	28
Прикладная информатика	15	181	115	134.5	66
Защита в чрезвычайных ситуациях	10	157	114	132.1	43
Менеджмент в электроэнергетике	3	154	113	131.7	41
Инфокоммуникационные технологии и системы связи	10	145	110	130.7	35
Автомобильные дороги и аэродромы	5	138	120	129.6	18
Геологическая съемка, поиски и разведка месторождений полезных ископаемых	15	160	110	129.6	50
Тепловые электрические станции	10	145	114	128.3	31
Электрооборудование и электротехнологии	15	143	113	127.9	30
Лесное дело и ландшафтное строительство	15	153	114	126.2	39
Профессиональное обучение	10	139	110	123.0	29

* - названия специальностей приведены в том виде, в каком предоставлены вузами

** - большая разность между макс. и мин. значениями тестовых баллов возможна в связи с зачислением льготника

ТалГУ

Распределение зачисленных абитуриентов по категориям школ

категория школы	число зачисленных	макс. значение тестовых баллов	миним. значение тестовых баллов	среднее значение тестовых баллов
выпускники сельских школ	36	173	110	127.1
выпускники школ областных центров	12	158	112	132.9
выпускники школ г. Бишкек	3	166	111	142.3
выпускники школ высокогорной зоны	1	115	115	115.0
всего абитуриентов, зачисленных на грантовые места:	52	173	110	129.1

ТалГУ

Рейтинг специальностей вуза, составленный по результатам конкурса на зачисление на грантовые места

наименование специальности*	число зачисленных	макс. значение тестовых баллов	миним. значение тестовых баллов	среднее значение тестовых баллов	разность** между макс. и миним.
Физико - математическое образование	12	166	110	132.2	56
Филологический	21	173	110	130.9	63
Педагогический	19	152	111	125.2	41

* - названия специальностей приведены в том виде, в каком предоставлены вузами

** - большая разность между макс. и мин. значениями тестовых баллов возможна в связи с зачислением льготника



Приложение VII.

Рейтинг вузов, составленный по результатам конкурса на зачисление на контрактные места вузов Кыргызской Республики. Рейтинг специальностей в вузах Кыргызской Республики



Общереспубликанское тестирование 2018 г.

Кыргызская Республика

Рейтинг вузов Кыргызской Республики, составленный по результатам конкурса на зачисление на контрактные места

Рейтинг по среднему значению баллов зачисленных абитуриентов

название вуза	число зачисленных абитуриентов на контрактные места	среднее значение тестовых баллов
УЦА г. Нарын	12	189.8
АУЦА	247	173.9
КГИПИ	20	165.0
Международный Университет Ала-Тоо	283	159.2
КГМА им. И. К. Ахунбаева	472	159.1
КРСУ им. Б.Н. Ельцина	1207	152.7
МУЦА	56	143.9
К-КУ	19	141.6
КГТУ им. И. Раззакова	1370	138.8
КЭУ им. М. Рыскулбекова	338	137.8
Университет Адам	65	137.2
МУИТ	66	137.0
Кыргызский авиационный институт им. И. Абдраимова	85	136.5
КГЮА	706	136.3
БГУ им. К. Карасаева	1337	135.8
МУКР	192	135.4
Академия туризма	214	135.2
КНУ им. Ж. Баласагына	2141	135.1
КРАО	30	134.8
УНПК МУК	380	134.5
Международный кувейтский университет	235	134.4
МАУПФиБ	44	133.7
ОшГУ	2325	133.4
КГУСТА им. Н. Исанова	584	133.2
ИЭФ	4	132.8
Исламский университет Кыргызстана	91	131.4
МУ имени К.Ш. Токтомаматова	113	130.8
ОшГЮИ	99	129.9
ТалГУ	53	129.5
КГУ им. И. Арабаева	676	128.9
ЖАГУ	253	127.5
АББИ	27	127.0
Академия МВД им. Э. А. Алиева	58	126.0
ИГУ им. К. Тыныстанова	149	125.9
НарГУ имени С.Нааматова	79	124.3
Корейский институт в Центральной Азии	13	124.0
БатГУ	109	123.7
К-УУ	74	123.5
ОшГПИ	86	123.2
ОшТУ им. М. М. Адышева	179	122.9
ИСРиП	29	122.9
Международный медицинский университет	2	114.5
КНАУ им. К. И. Скрябина	457	111.1
Всего:	14979	136.8

Кыргызская Республика
Общереспубликанское тестирование 2018 г.

Зачисление абитуриентов на контрактные места вузов Кыргызской Республики

АББИ

Распределение зачисленных абитуриентов по категориям школ

категория школы	число зачисленных	макс. значение тестовых баллов	миним. значение тестовых баллов	среднее значение тестовых баллов
выпускники сельских школ	12	151	111	126.3
выпускники школ малых городов	15	167	110	127.5
всего абитуриентов, зачисленных на контрактные места:	27	167	110	127.0

АББИ

Рейтинг специальностей вуза, составленный по результатам конкурса на зачисление на контрактные места

наименование специальности*	число зачисленных	макс. значение тестовых баллов	миним. значение тестовых баллов	среднее значение тестовых баллов	разность между макс. и миним.
Экономика	27	167	110	127.0	57

* - названия специальностей приведены в том виде, в каком предоставлены вузами

Академия МВД им. Э. А. Алиева

Распределение зачисленных абитуриентов по категориям школ

категория школы	число зачисленных	макс. значение тестовых баллов	миним. значение тестовых баллов	среднее значение тестовых баллов
выпускники сельских школ	27	180	110	125.2
выпускники школ областных центров	1	113	113	113.0
выпускники школ малых городов	7	144	112	127.4
выпускники школ г. Бишкек	11	145	114	124.1
выпускники школ высокогорной зоны	12	161	113	129.9
всего абитуриентов, зачисленных на контрактные места:	58	180	110	126.0

Академия МВД им. Э. А. Алиева

Рейтинг специальностей вуза, составленный по результатам конкурса на зачисление на контрактные места

наименование специальности*	число зачисленных	макс. значение тестовых баллов	миним. значение тестовых баллов	среднее значение тестовых баллов	разность между макс. и миним.
Юриспруденция	58	180	110	126.0	70

* - названия специальностей приведены в том виде, в каком предоставлены вузами

Академия туризма

Распределение зачисленных абитуриентов по категориям школ

категория школы	число зачисленных	макс. значение тестовых баллов	миним. значение тестовых баллов	среднее значение тестовых баллов
выпускники сельских школ	52	189	110	134.4
выпускники школ Республики Казахстан	1	113	113	113.0
выпускники школ областных центров	8	185	111	135.8
выпускники с неизвестным кодом школы	1	130	130	130.0
выпускники школ малых городов	34	203	110	139.1
выпускники школ г. Бишкек	95	197	110	135.4
выпускники школ высокогорной зоны	23	179	112	131.6
всего абитуриентов, зачисленных на контрактные места:	214	203	110	135.2

Кыргызская Республика
Общереспубликанское тестирование 2018 г.

Зачисление абитуриентов на контрактные места вузов Кыргызской Республики

Академия туризма

Рейтинг специальностей вуза, составленный по результатам конкурса на зачисление на контрактные места

наименование специальности*	число зачисленных	макс. значение тестовых баллов	миним. значение тестовых баллов	среднее значение тестовых баллов	разность между макс. и миним.
Технология туроператорских и турагентских услуг	1	151	151	151.0	0
Международные отношения	29	197	110	140.7	87
Технология и организация туроператорских и турагентских услуг	76	183	110	136.3	73
Технология и организация гостиничных услуг	51	203	111	136.1	92
Менеджмент в индустрии гостеприимство и туризма	38	162	110	130.9	52
Перевод и переводческая деятельность	19	182	110	127.9	72

* - названия специальностей приведены в том виде, в каком предоставлены вузами

АУЦА

Распределение зачисленных абитуриентов по категориям школ

категория школы	число зачисленных	макс. значение тестовых баллов	миним. значение тестовых баллов	среднее значение тестовых баллов
выпускники сельских школ	18	199	114	161.6
выпускники школ Российской Федерации	1	195	195	195.0
выпускники школ областных центров	19	222	116	173.8
выпускники с неизвестным кодом школы	3	177	154	168.3
выпускники школ малых городов	18	220	139	170.0
выпускники школ других стран	1	155	155	155.0
выпускники школ г. Бишкек	181	237	111	175.6
выпускники школ высокогорной зоны	6	221	150	173.7
всего абитуриентов, зачисленных на контрактные места:	247	237	111	173.9

Кыргызская Республика
Общереспубликанское тестирование 2018 г.

Зачисление абитуриентов на контрактные места вузов Кыргызской Республики

АУЦА

Рейтинг специальностей вуза, составленный по результатам конкурса на зачисление на контрактные места

наименование специальности*	число зачисленных	макс. значение тестовых баллов	миним. значение тестовых баллов	среднее значение тестовых баллов	разность между макс. и миним.
Свободные искусства и науки - Психология	1	218	218	218.0	0
Прикладная математика и информатика	12	224	172	203.1	52
Экономика	22	232	150	195.0	82
Проектирование программного обеспечения	42	231	116	181.2	115
Управление бизнесом	58	237	133	181.0	104
Свободные искусства и науки - Экология и устойчивое развитие	1	174	174	174.0	0
Свободные искусства и науки - Математическое моделирование вестественных и социальных науках	2	181	162	171.5	19
Свободные искусства и науки - Массовые коммуникации	1	171	171	171.0	0
Телевидение, кино и визуальное искусство	9	209	125	169.3	84
Международное и бизнес право	28	226	114	164.8	112
Психология	19	209	113	160.5	96
Европоведение	4	172	147	159.8	25
Социология	8	193	143	159.8	50
Международная и сравнительная политика	18	194	111	157.2	83
Свободные искусства и науки - Социальнопредпринимательство	7	205	133	157.1	72
Свободные искусства и науки - Антропология	1	154	154	154.0	0
Журналистика и массовые коммуникации	8	174	126	147.4	48
Антропология	1	147	147	147.0	0
Свободные искусства и науки - Права человека	2	171	122	146.5	49
Свободные искусства и науки - Американоведение	1	139	139	139.0	0
Свободные искусства и науки - Экология и устойчивое развитие	1	136	136	136.0	0
Свободные искусства и науки - Международная и сравнительная политика	1	133	133	133.0	0

* - названия специальностей приведены в том виде, в каком предоставлены вузами

БатГУ

Распределение зачисленных абитуриентов по категориям школ

категория школы	число зачисленных	макс. значение тестовых баллов	миним. значение тестовых баллов	среднее значение тестовых баллов
выпускники сельских школ	81	170	110	123.0
выпускники школ областных центров	9	143	112	123.8
выпускники с неизвестным кодом школы	4	167	120	140.0
выпускники школ малых городов	11	171	110	124.5
выпускники школ высокогорной зоны	4	137	110	118.3
всего абитуриентов, зачисленных на контрактные места:	109	171	110	123.7

Кыргызская Республика
Общереспубликанское тестирование 2018 г.

Зачисление абитуриентов на контрактные места вузов Кыргызской Республики

БатГУ

Рейтинг специальностей вуза, составленный по результатам конкурса на зачисление на контрактные места

наименование специальности*	число зачисленных	макс. значение тестовых баллов	миним. значение тестовых баллов	среднее значение тестовых баллов	разность между макс. и миним.
Экономика: Финансы и кредит	1	143	143	143.0	0
Математика	4	170	113	140.8	57
Финансы и кредит	3	148	124	136.7	24
Педагогика и методика начального образования	5	161	110	131.6	51
Естественно-научное образование: Биология	2	151	112	131.5	39
Технология транспортных процессов	1	129	129	129.0	0
Педагогика и методика дошкольного образования	3	138	121	129.0	17
Английский язык	7	167	113	129.0	54
История	6	171	111	127.5	60
Биология	5	143	111	126.0	32
Экономика	10	148	110	125.5	38
Филологическое образование: Английский язык	1	124	124	124.0	0
Кыргызский язык и литература	5	139	111	123.6	28
Юриспруденция	4	141	110	123.5	31
Информатика	3	131	110	121.0	21
Филологическое образование: Русский язык и литература	1	120	120	120.0	0
Педагогика	32	140	110	118.8	30
Прикладная математика и информатика	2	119	115	117.0	4
Русский язык и литература	13	125	111	116.5	14
Электроэнергетика и электротехника	1	110	110	110.0	0

* - названия специальностей приведены в том виде, в каком предоставлены вузами

БГУ им. К. Карасаева

Распределение зачисленных абитуриентов по категориям школ

категория школы	число зачисленных	макс. значение тестовых баллов	миним. значение тестовых баллов	среднее значение тестовых баллов
выпускники сельских школ	580	195	110	134.6
выпускники школ Российской Федерации	2	155	132	143.5
выпускники школ Республики Казахстан	2	145	112	128.5
выпускники школ областных центров	39	183	110	143.5
выпускники с неизвестным кодом школы	5	170	114	134.0
выпускники школ малых городов	124	185	111	135.0
выпускники школ г. Бишкек	341	203	110	140.0
выпускники школ высокогорной зоны	244	191	110	132.1
всего абитуриентов, зачисленных на контрактные места:	1337	203	110	135.8

Кыргызская Республика
Общереспубликанское тестирование 2018 г.

Зачисление абитуриентов на контрактные места вузов Кыргызской Республики

БГУ им. К. Карасаева

Рейтинг специальностей вуза, составленный по результатам конкурса на зачисление на контрактные места

наименование специальности*	число зачисленных	макс. значение тестовых баллов	миним. значение тестовых баллов	среднее значение тестовых баллов	разность между макс. и миним.
Перевод и переводоведение	107	191	110	141.0	81
Международные отношения	130	195	110	140.7	85
Менеджмент	67	203	110	140.5	93
Китаеведение	21	185	110	139.1	75
Бизнес - управление	19	191	114	138.9	77
Туризм	34	178	114	137.7	64
Востоковедение, африканистика	58	184	111	137.6	73
Лингвистика	208	184	110	137.3	74
Психология	24	178	111	137.2	67
Реклама и связи с общественностью	23	188	110	137.0	78
Коммерция	21	191	111	136.7	80
Бизнес - информатика	8	176	112	135.6	64
Филологическое образование	120	178	110	135.5	68
Социальная работа	29	168	113	135.3	55
Политология	13	174	114	134.5	60
Экономика	140	182	110	134.1	72
Журналистика	49	178	110	133.3	68
Социология	19	161	110	133.0	51
Издательское дело	16	163	111	132.3	52
Филология	49	183	111	131.6	72
Регионоведение	21	169	110	129.5	59
Философия	22	158	110	129.5	48
Педагогика	58	170	110	129.3	60
Государственное и муниципальное управление	35	168	110	129.3	58
Экология и природопользование	17	151	111	124.6	40
География	16	142	112	124.1	30
Гос. язык в учреждениях образования с некиргызским языком обучения	13	146	112	123.7	34

* - названия специальностей приведены в том виде, в каком предоставлены вузами

ЖАГУ

Распределение зачисленных абитуриентов по категориям школ

категория школы	число зачисленных	макс. значение тестовых баллов	миним. значение тестовых баллов	среднее значение тестовых баллов
выпускники сельских школ	183	174	110	126.4
выпускники школ областных центров	54	184	110	131.7
выпускники школ малых городов	11	161	112	128.5
выпускники школ г. Бишкек	2	121	115	118.0
выпускники школ высокогорной зоны	3	133	111	121.0
всего абитуриентов, зачисленных на контрактные места:	253	184	110	127.5

Кыргызская Республика
Общереспубликанское тестирование 2018 г.

Зачисление абитуриентов на контрактные места вузов Кыргызской Республики

ЖАГУ

Рейтинг специальностей вуза, составленный по результатам конкурса на зачисление на контрактные места

наименование специальности*	число зачисленных	макс. значение тестовых баллов	миним. значение тестовых баллов	среднее значение тестовых баллов	разность между макс. и миним.
Лечебное дело	10	174	110	140.5	64
Бизнес - информатика	1	135	135	135.0	0
Фармация	9	161	119	134.8	42
Лингвистика	19	168	111	134.5	57
Китаеведение	9	146	113	130.0	33
Юриспруденция	37	161	110	127.9	51
Экономика	36	177	110	127.6	67
Естественно-научное образование	17	160	111	127.1	49
Информатика и вычислительная техника	6	138	116	126.2	22
Филологическое образование	62	184	110	125.8	74
Физико - математическое образование	16	143	110	124.5	33
Социально-экономическое образование	4	133	110	123.3	23
Электроэнергетика и электротехника	12	148	111	123.0	37
Педагогика	12	129	111	118.4	18
Социальная работа	3	123	111	117.3	12

* - названия специальностей приведены в том виде, в каком предоставлены вузами

ИГУ им. К. Тыныстанова

Распределение зачисленных абитуриентов по категориям школ

категория школы	число зачисленных	макс. значение тестовых баллов	миним. значение тестовых баллов	среднее значение тестовых баллов
выпускники сельских школ	68	205	110	124.3
выпускники с неизвестным кодом школы	2	137	132	134.5
выпускники школ малых городов	46	165	110	127.6
выпускники школ г. Бишкек	1	125	125	125.0
выпускники школ высокогорной зоны	32	160	110	126.5
всего абитуриентов, зачисленных на контрактные места:	149	205	110	125.9

Кыргызская Республика
Общереспубликанское тестирование 2018 г.

Зачисление абитуриентов на контрактные места вузов Кыргызской Республики

ИГУ им. К. Тыныстанова

Рейтинг специальностей вуза, составленный по результатам конкурса на зачисление на контрактные места

наименование специальности*	число зачисленных	макс. значение тестовых баллов	миним. значение тестовых баллов	среднее значение тестовых баллов	разность между макс. и миним.
Бухгалтерский учет, анализ и аудит	18	205	110	136.7	95
Информатика в здравоохранении и биомедицинская инженерия	5	160	116	135.6	44
Теоретическая и прикладная лингвистика	8	163	114	134.0	49
Программное обеспечение вычислительной техники и автоматизированных систем	6	152	112	133.3	40
Иностранный язык	10	160	115	133.0	45
Педагогика и методика начального образования	11	158	115	129.0	43
Биотехнология	6	157	110	125.2	47
География	2	129	120	124.5	9
Финансы и кредит	26	146	111	122.9	35
Физика	2	130	115	122.5	15
Электроснабжение	17	150	110	122.2	40
Теория и практика межкультурной коммуникации	3	130	110	121.0	20
Биология	1	120	120	120.0	0
Кыргызский язык и литература	5	136	110	118.8	26
Русский язык и литература	9	132	112	118.8	20
Математика	1	118	118	118.0	0
История	12	133	110	117.4	23
Технология и организация государственных и правовых услуг в туризме	3	119	115	117.0	4
Перевод и переводоведение	4	125	111	115.5	14

* - названия специальностей приведены в том виде, в каком предоставлены вузами

Исламский университет Кыргызстана
Распределение зачисленных абитуриентов по категориям школ

категория школы	число зачисленных	макс. значение тестовых баллов	миним. значение тестовых баллов	среднее значение тестовых баллов
выпускники сельских школ	55	188	110	133.6
выпускники школ областных центров	4	131	124	127.0
выпускники с неизвестным кодом школы	1	110	110	110.0
выпускники школ малых городов	11	160	112	130.6
выпускники школ г. Бишкек	8	163	122	136.4
выпускники школ высокогорной зоны	12	139	110	122.3
всего абитуриентов, зачисленных на контрактные места:	91	188	110	131.4

Исламский университет Кыргызстана

Рейтинг специальностей вуза, составленный по результатам конкурса на зачисление на контрактные места

наименование специальности*	число зачисленных	макс. значение тестовых баллов	миним. значение тестовых баллов	среднее значение тестовых баллов	разность между макс. и миним.
Арабский язык	45	188	110	133.4	78
Геология	46	180	110	129.5	70

* - названия специальностей приведены в том виде, в каком предоставлены вузами

Кыргызская Республика
Общереспубликанское тестирование 2018 г.

Зачисление абитуриентов на контрактные места вузов Кыргызской Республики

ИСРиП

Распределение зачисленных абитуриентов по категориям школ

категория школы	число зачисленных	макс. значение тестовых баллов	миним. значение тестовых баллов	среднее значение тестовых баллов
выпускники сельских школ	11	138	110	119.9
выпускники школ областных центров	1	118	118	118.0
выпускники школ малых городов	5	133	114	121.2
выпускники школ г. Бишкек	8	141	113	125.6
выпускники школ высокогорной зоны	4	143	116	128.8
всего абитуриентов, зачисленных на контрактные места:	29	143	110	122.9

ИСРиП

Рейтинг специальностей вуза, составленный по результатам конкурса на зачисление на контрактные места

наименование специальности*	число зачисленных	макс. значение тестовых баллов	миним. значение тестовых баллов	среднее значение тестовых баллов	разность между макс. и миним.
Менеджмент	4	143	118	127.8	25
Экономика	17	141	110	122.5	31
Бизнес - информатика	2	132	111	121.5	21
Социальная работа	6	141	113	121.2	28

* - названия специальностей приведены в том виде, в каком предоставлены вузами

ИЭФ

Распределение зачисленных абитуриентов по категориям школ

категория школы	число зачисленных	макс. значение тестовых баллов	миним. значение тестовых баллов	среднее значение тестовых баллов
выпускники сельских школ	2	126	118	122.0
выпускники школ малых городов	1	159	159	159.0
выпускники школ г. Бишкек	1	128	128	128.0
всего абитуриентов, зачисленных на контрактные места:	4	159	118	132.8

ИЭФ

Рейтинг специальностей вуза, составленный по результатам конкурса на зачисление на контрактные места

наименование специальности*	число зачисленных	макс. значение тестовых баллов	миним. значение тестовых баллов	среднее значение тестовых баллов	разность между макс. и миним.
Экономика	4	159	118	132.8	41

* - названия специальностей приведены в том виде, в каком предоставлены вузами

КГИПИ

Распределение зачисленных абитуриентов по категориям школ

категория школы	число зачисленных	макс. значение тестовых баллов	миним. значение тестовых баллов	среднее значение тестовых баллов
выпускники сельских школ	6	217	118	163.8
выпускники школ областных центров	2	132	127	129.5
выпускники школ малых городов	4	215	145	178.3
выпускники школ г. Бишкек	6	201	126	171.8
выпускники школ высокогорной зоны	2	162	151	156.5
всего абитуриентов, зачисленных на контрактные места:	20	217	118	165.0

Кыргызская Республика
Общереспубликанское тестирование 2018 г.

Зачисление абитуриентов на контрактные места вузов Кыргызской Республики

КГИПИ

Рейтинг специальностей вуза, составленный по результатам конкурса на зачисление на контрактные места

наименование специальности*	число зачисленных	макс. значение тестовых баллов	миним. значение тестовых баллов	среднее значение тестовых баллов	разность между макс. и миним.
Информатика Германский проект	20	217	118	165.0	99

* - названия специальностей приведены в том виде, в каком предоставлены вузами

КГМА им. И. К. Ахунбаева

Распределение зачисленных абитуриентов по категориям школ

категория школы	число зачисленных	макс. значение тестовых баллов	миним. значение тестовых баллов	среднее значение тестовых баллов
выпускники сельских школ	122	206	121	159.7
выпускники школ Российской Федерации	4	157	149	153.3
выпускники школ Республики Казахстан	5	182	137	161.4
выпускники школ областных центров	36	201	132	162.0
выпускники с неизвестным кодом школы	4	206	161	177.3
выпускники школ малых городов	62	198	118	158.1
выпускники школ других стран	1	166	166	166.0
выпускники школ г. Бишкек	197	196	118	158.8
выпускники школ высокогорной зоны	41	192	126	156.5
всего абитуриентов, зачисленных на контрактные места:	472	206	118	159.1

КГМА им. И. К. Ахунбаева

Рейтинг специальностей вуза, составленный по результатам конкурса на зачисление на контрактные места

наименование специальности*	число зачисленных	макс. значение тестовых баллов	миним. значение тестовых баллов	среднее значение тестовых баллов	разность между макс. и миним.
Лечебное дело	132	201	125	164.1	76
Стоматология	173	206	128	160.4	78
Фармация	90	191	118	155.6	73
Педиатрия	57	199	126	155.0	73
Медико-профилактическое дело	19	171	118	143.6	53
Сестринское дело	1	129	129	129.0	0

* - названия специальностей приведены в том виде, в каком предоставлены вузами

КГТУ им. И. Раззакова

Распределение зачисленных абитуриентов по категориям школ

категория школы	число зачисленных	макс. значение тестовых баллов	миним. значение тестовых баллов	среднее значение тестовых баллов
выпускники сельских школ	467	198	110	133.1
выпускники школ Российской Федерации	1	186	186	186.0
выпускники школ Республики Казахстан	4	151	123	134.8
выпускники школ областных центров	49	199	113	150.3
выпускники с неизвестным кодом школы	10	165	110	136.2
выпускники школ малых городов	166	216	110	138.1
выпускники школ г. Бишкек	545	216	110	143.8
выпускники школ высокогорной зоны	128	192	110	135.4
всего абитуриентов, зачисленных на контрактные места:	1370	216	110	138.8

Кыргызская Республика
Общереспубликанское тестирование 2018 г.

Зачисление абитуриентов на контрактные места вузов Кыргызской Республики

КГТУ им. И. Разакова

Рейтинг специальностей вуза, составленный по результатам конкурса на зачисление на контрактные места

наименование специальности*	число зачисленных	макс. значение тестовых баллов	миним. значение тестовых баллов	среднее значение тестовых баллов	разность между макс. и миним.
Автоматизация технологических процессов и производств	3	180	148	159.0	32
Коммуникации и средства массовой информации	3	172	141	158.3	31
Информационные системы и технологии в экономике	1	157	157	157.0	0
Прикладная математика и информатика	16	203	117	154.0	86
Мехатроника и робототехника	9	183	111	153.7	72
Коммерция	6	197	110	151.5	87
Биотехнические системы и технологии	32	192	110	150.1	82
Информатика в здравоохранении и биомедицинская инженерия	10	216	112	149.7	104
Программная инженерия	160	209	110	149.6	99
Информационная безопасность	59	216	112	148.9	104
Логистика	48	191	111	148.8	80
Телематика	39	197	113	146.4	84
Информатика и вычислительная техника	40	195	110	146.4	85
Бизнес - информатика	16	174	111	143.6	63
Информационные системы и технологии	55	197	110	142.7	87
Стандартизация, сертификация и метрология	21	173	111	141.9	62
Технология транспортных процессов	7	198	114	141.1	84
Интернет технологии и управление	32	187	112	139.9	75
Биотехнология	16	185	118	139.7	67
Управление в технических системах	21	171	115	139.7	56
Менеджмент	32	182	110	139.3	72
Машиностроение	22	183	112	139.1	71
Технология и производство продуктов питания из животного происхождения	35	192	110	138.5	82
Теплоэнергетика и теплотехника	8	160	116	137.3	44
Прикладная механика	2	161	113	137.0	48
Моделирование и конструирование швейных изделий	1	137	137	137.0	0
Дизайн	17	185	110	136.8	75
Управление качеством	11	174	110	136.5	64
Экономика	23	175	110	136.3	65
Электрические станции, сети и систем	1	136	136	136.0	0
Инфокоммуникационные технологии и системы связи	45	175	110	135.4	65
Технология и конструирование изделий легкой промышленности	62	191	110	133.8	81
Электроэнергетика и электротехника	230	203	110	133.8	93
Технология продукции и организация общественного питания	64	175	111	133.8	64
Технология и производство продуктов питания из растительного сырья	36	178	110	132.8	68
Прикладная геодезия	2	144	120	132.0	24
Искусство костюма и текстиля	27	171	113	131.4	58
Технологические машины и оборудование	8	167	112	131.0	55
Технология полиграфического и упаковочного производства	2	134	126	130.0	8
Прикладная геология	17	167	111	128.9	56
Нефтегазовое дело	12	150	112	126.3	38
Стандартизация, управление качеством и метрология	16	146	111	125.5	35
Управление персоналом	6	139	110	124.5	29
Профессиональное обучение	3	137	115	123.0	22
Технология геологической разведки	1	123	123	123.0	0
Горное дело	54	170	110	122.1	60
Эксплуатация транспортно - технологических машин и комплексов	25	162	110	122.1	52

Кыргызская Республика
Общереспубликанское тестирование 2018 г.

Зачисление абитуриентов на контрактные места вузов Кыргызской Республики

КГТУ им. И. Разакова

Рейтинг специальностей вуза, составленный по результатам конкурса на зачисление на контрактные места

наименование специальности*	число зачисленных	макс. значение тестовых баллов	миним. значение тестовых баллов	среднее значение тестовых баллов	разность между макс. и миним.
Техническое обслуживание и ремонт автомобильного транспорта	2	121	121	121.0	0
Физические процессы горного и нефтегазового производства	1	121	121	121.0	0
Радиотехника	1	121	121	121.0	0
Техносферная безопасность	7	130	110	119.1	20
Металлургия	3	117	113	114.7	4

* - названия специальностей приведены в том виде, в каком предоставлены вузами

КГУ им. И. Арабаева

Распределение зачисленных абитуриентов по категориям школ

категория школы	число зачисленных	макс. значение тестовых баллов	миним. значение тестовых баллов	среднее значение тестовых баллов
выпускники сельских школ	342	188	110	128.6
выпускники школ областных центров	10	161	112	128.9
выпускники с неизвестным кодом школы	3	120	116	118.7
выпускники школ малых городов	53	191	110	132.1
выпускники школ г. Бишкек	89	188	110	131.5
выпускники школ высокогорной зоны	179	185	110	127.5
всего абитуриентов, зачисленных на контрактные места:	676	191	110	128.9

Кыргызская Республика
Общереспубликанское тестирование 2018 г.

Зачисление абитуриентов на контрактные места вузов Кыргызской Республики

КГУ им. И. Арабаева

Рейтинг специальностей вуза, составленный по результатам конкурса на зачисление на контрактные места

наименование специальности*	число зачисленных	макс. значение тестовых баллов	миним. значение тестовых баллов	среднее значение тестовых баллов	разность между макс. и миним.
информационные системы и технологии	7	185	123	144.9	62
Реклама и связи с общественностью	7	165	121	140.7	44
Гостиничное дело	41	191	110	137.6	81
Регионоведение	40	167	111	136.2	56
Социальная работа	8	156	112	135.5	44
Журналистика	23	170	110	134.1	60
Международные отношения	28	188	110	132.8	78
химия	11	167	113	131.9	54
Перевод и переводоведение	36	178	111	131.7	67
Логопедия	21	188	110	130.4	78
Компьютерная лингвистика	20	171	112	129.2	59
Экология	10	166	112	129.0	54
Лингвистика	60	158	110	129.0	48
Бизнес - информатика	5	144	113	128.2	31
Психология	12	160	110	128.2	50
Филологическое образование	76	176	110	127.8	66
Экономика	30	167	110	127.7	57
Налоги и налогообложение	9	147	113	127.6	34
Теология	4	134	119	126.3	15
Государственное и муниципальное управление	6	146	113	126.2	33
Биология	16	151	110	125.9	41
Технология и дизайн	8	155	110	125.3	45
математика	9	160	112	125.2	48
Филология	21	157	111	125.1	46
информатика и вычислительная техника	8	155	110	124.9	45
туризм	24	148	110	124.5	38
История	28	145	110	124.3	35
Государственный язык	4	132	117	124.3	15
Начальное образование	58	158	110	124.1	48
Прикладная информатика	5	143	111	124.0	32
Информатика	3	134	117	123.3	17
Дошкольное образование	7	136	111	122.4	25
физика	4	133	113	122.0	20
География	7	132	113	121.9	19
Кыргызский язык и литература	11	141	111	121.0	30
Менеджмент	5	138	112	120.8	26
Физическая культура	1	120	120	120.0	0
Дизайн	1	120	120	120.0	0
Сурдопедагогика	1	115	115	115.0	0
Олигофренопедагогика	1	110	110	110.0	0

* - названия специальностей приведены в том виде, в каком предоставлены вузами

КГУСТА им. Н. Исанова

Распределение зачисленных абитуриентов по категориям школ

категория школы	число зачисленных	макс. значение тестовых баллов	миним. значение тестовых баллов	среднее значение тестовых баллов
выпускники сельских школ	219	205	110	132.8
выпускники школ Республики Казахстан	4	172	136	153.8
выпускники школ областных центров	33	187	111	136.0
выпускники с неизвестным кодом школы	5	159	111	134.2
выпускники школ малых городов	64	174	110	129.3
выпускники школ г. Бишкек	178	203	110	136.5
выпускники школ высокогорной зоны	81	167	110	127.8
всего абитуриентов, зачисленных на контрактные места:	584	205	110	133.2

Кыргызская Республика
Общереспубликанское тестирование 2018 г.

Зачисление абитуриентов на контрактные места вузов Кыргызской Республики

КГУСТА им. Н. Исанова

Рейтинг специальностей вуза, составленный по результатам конкурса на зачисление на контрактные места

наименование специальности*	число зачисленных	макс. значение тестовых баллов	миним. значение тестовых баллов	среднее значение тестовых баллов	разность между макс. и миним.
Банковское дело	2	163	138	150.5	25
Прикладная математика и информатика	6	166	127	148.0	39
Строительство железных дорог, мостов и транспортных тоннелей	2	162	132	147.0	30
Реставрация и реконструкция архитектурного наследия	4	196	111	146.5	85
Дизайн интерьера	2	154	138	146.0	16
Логистика и управление цепями поставок	2	167	119	143.0	48
Дизайн одежды	9	168	121	142.2	47
Прикладная информатика по областям	18	186	116	141.2	70
Городское строительство и хозяйство	5	173	113	140.4	60
Антикризисное управление	10	178	110	139.6	68
Геодезия	1	139	139	139.0	0
Экономика и управление на предприятии	9	155	126	138.6	29
Компьютерная лингвистика	26	181	111	138.5	70
Информационные системы и технологии	22	179	112	137.7	67
Биомедицинская инженерия	3	149	131	137.3	18
Дизайн архитектурной среды	41	175	110	135.8	65
Художественное проектирование костюма	30	205	110	135.4	95
Программная инженерия	29	187	114	135.2	73
Конструирование швейных изделий	11	154	116	135.2	38
Охрана окружающей среды и рациональное использование природных ресурсов	2	136	134	135.0	2
Архитектура	51	189	110	134.6	79
Теплогазоснабжение и вентиляция	26	181	115	134.5	66
Оценка и управление собственностью	12	185	111	133.4	74
Промышленное и гражданское строительство	65	203	110	133.4	93
Менеджмент организации	6	165	111	133.2	54
Информационная безопасность	11	189	113	131.6	76
Мировая экономика	2	142	120	131.0	22
Бухгалтерский учет, анализ и аудит	17	171	110	130.8	61
Градостроительство	6	154	115	130.3	39
Автомобили и автомобильное хозяйство	4	153	115	130.3	38
Экспертиза и управление недвижимостью	4	152	113	129.8	39
Проектирование зданий	21	185	113	129.4	72
Строительство в горных условиях	5	156	113	128.6	43
Финансы и кредит	15	164	111	128.1	53
Подъемно-транспортные, строительно-дорожные машины и оборудования	2	133	123	128.0	10
Геодезия и дистанционное зондирование	13	149	110	127.8	39
Международный бизнес	4	141	118	127.3	23
Программное обеспечение вычислительной техники и автоматизированных систем	6	136	120	127.0	16
Кадастр недвижимости	6	143	111	126.0	32
Автомобильные дороги и аэродромы	14	162	115	125.8	47
Организация работы с молодежью	1	125	125	125.0	0
Организация и безопасность движения	8	141	115	124.3	26
Пожарная безопасность	12	137	113	124.2	24
Производство строительных материалов, изделий и конструкций	5	156	110	123.4	46
Бытовая радиоэлектронная аппаратура	1	122	122	122.0	0
Таможенное дело	10	133	111	121.4	22
Водоснабжение и водоотведение	1	121	121	121.0	0
Альтернативные источники энергии	5	136	114	120.4	22
Прикладная информатика	1	120	120	120.0	0
Защита в чрезвычайных ситуациях	8	131	111	119.9	20
Графический дизайн	2	123	114	118.5	9
Организация перевозок и управление на железнодорожном транспорте	6	131	111	118.5	20

Кыргызская Республика
Общереспубликанское тестирование 2018 г.

Зачисление абитуриентов на контрактные места вузов Кыргызской Республики

КГУСТА им. Н. Исанова

Рейтинг специальностей вуза, составленный по результатам конкурса на зачисление на контрактные места

наименование специальности*	число зачисленных	макс. значение тестовых баллов	миним. значение тестовых баллов	среднее значение тестовых баллов	разность между макс. и миним.
-----------------------------	-------------------	--------------------------------	---------------------------------	----------------------------------	-------------------------------

* - названия специальностей приведены в том виде, в каком предоставлены вузами

КГЮА

Распределение зачисленных абитуриентов по категориям школ

категория школы	число зачисленных	макс. значение тестовых баллов	миним. значение тестовых баллов	среднее значение тестовых баллов
выпускники сельских школ	225	184	110	132.9
выпускники школ Российской Федерации	1	128	128	128.0
выпускники школ областных центров	53	200	112	141.6
выпускники с неизвестным кодом школы	5	164	119	134.2
выпускники школ малых городов	83	191	111	135.7
выпускники школ г. Бишкек	284	208	110	137.8
выпускники школ высокогорной зоны	55	187	110	138.3
всего абитуриентов, зачисленных на контрактные места:	706	208	110	136.3

КГЮА

Рейтинг специальностей вуза, составленный по результатам конкурса на зачисление на контрактные места

наименование специальности*	число зачисленных	макс. значение тестовых баллов	миним. значение тестовых баллов	среднее значение тестовых баллов	разность между макс. и миним.
Прикладная информатика	27	170	111	139.0	59
Судебная экспертиза	13	170	116	137.2	54
Экономика	56	187	110	136.5	77
Юриспруденция	546	208	110	136.5	98
Таможенное дело	15	163	114	133.6	49
Государственное и муниципальное управление	48	167	110	133.3	57
Правоохранительная деятельность	1	123	123	123.0	0

* - названия специальностей приведены в том виде, в каком предоставлены вузами

К-КУ

Распределение зачисленных абитуриентов по категориям школ

категория школы	число зачисленных	макс. значение тестовых баллов	миним. значение тестовых баллов	среднее значение тестовых баллов
выпускники сельских школ	3	152	125	142.0
выпускники школ областных центров	1	169	169	169.0
выпускники школ малых городов	4	145	113	128.0
выпускники школ г. Бишкек	9	181	110	148.7
выпускники школ высокогорной зоны	2	129	117	123.0
всего абитуриентов, зачисленных на контрактные места:	19	181	110	141.6

К-КУ

Рейтинг специальностей вуза, составленный по результатам конкурса на зачисление на контрактные места

наименование специальности*	число зачисленных	макс. значение тестовых баллов	миним. значение тестовых баллов	среднее значение тестовых баллов	разность между макс. и миним.
Лингвистика	11	174	110	143.8	64
Юриспруденция	4	169	114	143.5	55
Экономика	4	181	113	133.8	68

* - названия специальностей приведены в том виде, в каком предоставлены вузами

Кыргызская Республика
Общереспубликанское тестирование 2018 г.

Зачисление абитуриентов на контрактные места вузов Кыргызской Республики

КНАУ им. К. И. Скрябина
Распределение зачисленных абитуриентов по категориям школ

категория школы	число зачисленных	макс. значение тестовых баллов	миним. значение тестовых баллов	среднее значение тестовых баллов
выпускники сельских школ	212	166	100	110.4
выпускники школ областных центров	12	132	104	110.8
выпускники с неизвестным кодом школы	8	136	100	112.0
выпускники школ малых городов	39	162	100	113.4
выпускники школ г. Бишкек	71	149	100	113.0
выпускники школ высокогорной зоны	115	165	100	110.6
всего абитуриентов, зачисленных на контрактные места:	457	166	100	111.1

КНАУ им. К. И. Скрябина

Рейтинг специальностей вуза, составленный по результатам конкурса на зачисление на контрактные места

наименование специальности*	число зачисленных	макс. значение тестовых баллов	миним. значение тестовых баллов	среднее значение тестовых баллов	разность между макс. и миним.
Зоотехния	1	132	132	132.0	0
Агроинженерия	10	162	100	117.7	62
Ветеринария	56	149	100	113.9	49
Технология транспортных процессов	16	157	101	113.8	56
Биотехнология	3	123	101	113.7	22
Агрономия	30	140	100	112.2	40
Природообустройство и водопользование	15	145	100	111.2	45
Землеустройство и кадастры	33	146	100	110.9	46
Электроэнергетика и электротехника	63	145	100	110.8	45
Менеджмент	24	144	101	110.7	43
Экология	15	142	101	110.5	41
Экономика	110	166	100	110.1	66
Технология производства и переработки сельскохозяйственной продукции	22	134	100	109.7	34
Прикладная информатика	42	148	100	109.2	48
Геодезия и дистанционное зондирование	11	145	100	108.8	45
Строительство гидротехническое	1	108	108	108.0	0
Лесное дело и ландшафтное строительство	2	111	101	106.0	10
Стандартизация, сертификация и метрология	1	104	104	104.0	0
Строительство (гидротехническое)	2	107	101	104.0	6

* - названия специальностей приведены в том виде, в каком предоставлены вузами

КНУ им. Ж. Баласагына
Распределение зачисленных абитуриентов по категориям школ

категория школы	число зачисленных	макс. значение тестовых баллов	миним. значение тестовых баллов	среднее значение тестовых баллов
выпускники сельских школ	811	205	110	133.1
выпускники школ Российской Федерации	1	113	113	113.0
выпускники школ Республики Казахстан	2	142	130	136.0
выпускники школ областных центров	80	203	113	143.7
выпускники с неизвестным кодом школы	6	163	119	134.7
выпускники школ малых городов	217	181	110	135.1
выпускники школ г. Бишкек	710	207	110	137.7
выпускники школ высокогорной зоны	314	187	110	132.3
всего абитуриентов, зачисленных на контрактные места:	2141	207	110	135.1

Кыргызская Республика
Общереспубликанское тестирование 2018 г.

Зачисление абитуриентов на контрактные места вузов Кыргызской Республики

КНУ им. Ж. Баласагына

Рейтинг специальностей вуза, составленный по результатам конкурса на зачисление на контрактные места

наименование специальности*	число зачисленных	макс. значение тестовых баллов	миним. значение тестовых баллов	среднее значение тестовых баллов	разность между макс. и миним.
Перевод и переводоведение	2	151	151	151.0	0
Экономика и управление	102	194	112	149.7	82
Управление бизнесом	98	207	110	147.7	97
Безопасность компьютерных систем	17	195	111	141.8	84
Лингвистика (немецкий язык)	16	197	118	141.4	79
Китаеведение	26	170	115	140.5	55
Международные отношения	180	205	110	140.2	95
Бухгалтерский учет, анализ и аудит	33	188	112	140.0	76
Маркетинг	40	186	111	138.5	75
Технологии разработки программного обеспечения	17	176	110	137.9	66
Банковское дело	27	172	111	137.9	61
Финансы и кредит	73	183	110	137.6	73
Востоковедение, африканистика	45	187	110	137.5	77
Государственный язык в образовательных учреждениях с некиргызским языком обучения	3	142	129	137.3	13
Психология	19	194	114	137.1	80
Лингвистика (английский язык)	56	184	111	136.4	73
Реклама и связи с общественностью	30	173	111	135.9	62
Экология и природопользование	8	166	122	135.8	44
Телевидение	47	176	110	135.3	66
Менеджмент	50	185	111	135.3	74
Туризм	56	171	111	135.0	60
Биотехнология	15	172	113	134.7	59
Лабораторное дело	30	159	110	134.5	49
Экономика и управление на предприятии	26	189	110	134.5	79
Управление качеством	49	190	110	134.4	80
Лингвистика (китайский язык)	46	193	111	134.0	82
Педагогика и психология	16	160	116	133.9	44
Перевод и переводоведение (немецкий)	13	168	113	133.7	55
Государственное и муниципальное управление	71	185	110	133.6	75
Мировая экономика	28	170	110	133.5	60
Прикладная математика и информатика	19	181	111	133.5	70
Клиническая психология	17	163	116	133.5	47
Журналистика	64	199	110	133.5	89
Перевод и переводоведение (английский)	51	198	112	133.5	86
Налоги и налогообложение	30	162	110	133.4	52
Юриспруденция	155	178	110	133.4	68
Регионоведение	22	161	110	132.8	51
Компьютерная лингвистика (английский язык)	20	160	111	132.7	49
Электронный бизнес	15	173	110	132.5	63
Филологическое образование (русская)	14	181	110	132.4	71
Судебная экспертиза	10	151	114	132.0	37
Европоведение	19	175	110	131.0	65
Биология	16	151	110	130.9	41
Перевод и переводоведение (китайский)	46	165	111	130.7	54
Филология (русская)	24	176	111	130.5	65
Информационные системы и технологии	19	169	112	129.9	57
Перевод и переводоведение (французский)	13	158	114	129.5	44
Филологическое образование (инос. язык)	23	175	111	129.5	64
Гос. язык в учреждениях образования с некиргызским языком обучения	27	153	110	129.3	43
Перевод и переводоведение (киргызский язык)	12	149	115	129.2	34
Математика	10	150	110	129.0	40
Лингвистика (французский язык)	14	162	110	128.5	52
Филология (киргызская)	23	156	110	128.0	46
Таможенное дело	14	160	113	127.9	47

Кыргызская Республика
Общереспубликанское тестирование 2018 г.

Зачисление абитуриентов на контрактные места вузов Кыргызской Республики

КНУ им. Ж. Баласагына

Рейтинг специальностей вуза, составленный по результатам конкурса на зачисление на контрактные места

наименование специальности*	число зачисленных	макс. значение тестовых баллов	миним. значение тестовых баллов	среднее значение тестовых баллов	разность между макс. и миним.
Китайский язык	10	152	110	127.8	42
Химическая технология	7	140	116	127.4	24
Химия	9	138	111	127.2	27
Автоматизированные системы обработки информации и управление	30	162	110	126.0	52
Турецкий язык	16	150	110	125.6	40
Компьютерные сети и интернет технологии	16	156	110	125.1	46
История	42	152	110	125.1	42
Социальная работа	17	152	110	124.9	42
Педагогика и методика начального образования	40	145	110	124.3	35
Лингвистика	1	123	123	123.0	0
Техническая физика	6	133	112	122.2	21
Филология	1	121	121	121.0	0
География	8	139	110	120.4	29
Международный маркетинг	3	138	111	120.3	27
Бизкология	1	120	120	120.0	0
Филологическое образование	1	119	119	119.0	0
Электроника и наноэлектроника	3	127	110	119.0	17
Прикладная информатика	9	132	110	118.1	22
Иностранный язык	1	118	118	118.0	0
Физика	3	118	110	113.3	8
Физико - математическое образование	1	111	111	111.0	0

* - названия специальностей приведены в том виде, в каком предоставлены вузами

Корейский институт в Центральной Азии
Распределение зачисленных абитуриентов по категориям школ

категория школы	число зачисленных	макс. значение тестовых баллов	миним. значение тестовых баллов	среднее значение тестовых баллов
выпускники сельских школ	5	146	112	124.6
выпускники школ областных центров	1	130	130	130.0
выпускники школ малых городов	1	138	138	138.0
выпускники школ г. Бишкек	5	136	111	121.6
выпускники школ высокогорной зоны	1	113	113	113.0
всего абитуриентов, зачисленных на контрактные места:	13	146	111	124.0

Корейский институт в Центральной Азии

Рейтинг специальностей вуза, составленный по результатам конкурса на зачисление на контрактные места

наименование специальности*	число зачисленных	макс. значение тестовых баллов	миним. значение тестовых баллов	среднее значение тестовых баллов	разность между макс. и миним.
Регионоведение	3	138	119	131.0	19
Лингвистика	7	146	111	122.3	35
Туризм	3	126	117	121.0	9

* - названия специальностей приведены в том виде, в каком предоставлены вузами

Кыргызская Республика
Общереспубликанское тестирование 2018 г.

Зачисление абитуриентов на контрактные места вузов Кыргызской Республики

КРАО

Распределение зачисленных абитуриентов по категориям школ

категория школы	число зачисленных	макс. значение тестовых баллов	миним. значение тестовых баллов	среднее значение тестовых баллов
выпускники сельских школ	10	148	110	123.7
выпускники школ областных центров	1	125	125	125.0
выпускники школ малых городов	4	138	114	127.0
выпускники школ г. Бишкек	14	179	112	146.5
выпускники школ высокогорной зоны	1	123	123	123.0
всего абитуриентов, зачисленных на контрактные места:	30	179	110	134.8

КРАО

Рейтинг специальностей вуза, составленный по результатам конкурса на зачисление на контрактные места

наименование специальности*	число зачисленных	макс. значение тестовых баллов	миним. значение тестовых баллов	среднее значение тестовых баллов	разность между макс. и миним.
ИВТ	3	176	120	145.0	56
Психология	6	179	110	140.2	69
Менеджмент	5	173	113	139.8	60
Управление бизнесом	2	145	124	134.5	21
Педагогика	6	148	119	131.8	29
ГМУ	2	130	129	129.5	1
Юриспруденция	4	151	112	127.8	39
Экономика	2	126	113	119.5	13

* - названия специальностей приведены в том виде, в каком предоставлены вузами

КРСУ им. Б.Н. Ельцина

Распределение зачисленных абитуриентов по категориям школ

категория школы	число зачисленных	макс. значение тестовых баллов	миним. значение тестовых баллов	среднее значение тестовых баллов
выпускники сельских школ	235	207	110	148.5
выпускники школ Российской Федерации	1	179	179	179.0
выпускники школ Республики Казахстан	3	176	126	152.7
выпускники школ областных центров	91	208	114	156.4
выпускники с неизвестным кодом школы	3	176	133	154.3
выпускники школ малых городов	137	197	111	150.9
выпускники школ г. Бишкек	699	214	110	154.2
выпускники школ высокогорной зоны	38	181	110	147.6
всего абитуриентов, зачисленных на контрактные места:	1207	214	110	152.7

Кыргызская Республика
Общереспубликанское тестирование 2018 г.

Зачисление абитуриентов на контрактные места вузов Кыргызской Республики

КРСУ им. Б.Н. Ельцина

Рейтинг специальностей вуза, составленный по результатам конкурса на зачисление на контрактные места

наименование специальности*	число зачисленных	макс. значение тестовых баллов	миним. значение тестовых баллов	среднее значение тестовых баллов	разность между макс. и миним.
Программная инженерия	20	205	150	182.4	55
Природообустройство и водопользование	1	176	176	176.0	0
Лингвистическое обеспечение межгосударственных отношений (китайский язык)	15	188	152	169.0	36
Реклама и связи с общественностью	46	197	118	166.8	79
Лингвистическое обеспечение межгосударственных отношений (английский язык)	16	197	114	166.8	83
Лингвистическое обеспечение межгосударственных отношений (немецкий язык)	11	176	155	164.6	21
Прикладная математика и информатика	13	195	132	163.5	63
Международные отношения	84	208	112	162.5	96
Психология	52	207	119	160.6	88
Экономика	219	214	110	159.0	104
Журналистика	44	193	119	157.9	74
Менеджмент	65	192	111	156.2	81
Лечебное дело	42	189	110	156.0	79
Физика	2	187	124	155.5	63
Лингвистика	34	183	129	152.9	54
Стоматология	34	205	112	150.9	93
Искусство костюма и текстиля	13	194	111	150.1	83
Электроэнергетика и электротехника	9	174	123	149.9	51
Архитектура	19	180	127	149.4	53
Дизайн архитектурной среды	24	194	118	147.6	76
Юриспруденция	132	205	110	147.4	95
Философия	17	169	123	146.0	46
Электроника и нанoeлектроника	4	163	116	145.5	47
Прикладная механика	4	162	128	144.0	34
Политология	30	214	117	142.1	97
Религиоведение	14	178	113	141.8	65
Инфокоммуникационные технологии и системы связи	36	178	110	141.8	68
Педиатрия	55	168	110	140.7	58
Строительство	37	187	111	138.6	76
Технология транспортных процессов	13	185	112	138.1	73
Судебная экспертиза	42	190	111	137.7	79
Филология	12	170	120	137.4	50
Физические процессы горного и нефтегазового производства	24	162	110	134.4	52
История	13	156	110	132.1	46
Гидрометеорология	2	149	113	131.0	36
Эксплуатация транспортно - технологических машин и комплексов	3	128	111	121.3	17
Приборостроение	6	136	112	121.2	24

* - названия специальностей приведены в том виде, в каком предоставлены вузами

Кыргызская Республика
Общереспубликанское тестирование 2018 г.

Зачисление абитуриентов на контрактные места вузов Кыргызской Республики

К-УУ

Распределение зачисленных абитуриентов по категориям школ

категория школы	число зачисленных	макс. значение тестовых баллов	миним. значение тестовых баллов	среднее значение тестовых баллов
выпускники сельских школ	54	160	111	122.2
выпускники школ областных центров	5	150	116	133.2
выпускники с неизвестным кодом школы	1	138	138	138.0
выпускники школ малых городов	7	137	110	124.4
выпускники школ г. Бишкек	1	132	132	132.0
выпускники школ высокогорной зоны	6	131	112	122.7
всего абитуриентов, зачисленных на контрактные места:	74	160	110	123.5

К-УУ

Рейтинг специальностей вуза, составленный по результатам конкурса на зачисление на контрактные места

наименование специальности*	число зачисленных	макс. значение тестовых баллов	миним. значение тестовых баллов	среднее значение тестовых баллов	разность между макс. и миним.
Юриспруденция	12	156	113	128.9	43
Филологиялык билим берүү	31	160	111	127.2	49
Табиғый илимий билим берүү	2	127	117	122.0	10
Информатика и вычислительная техника	6	141	111	121.0	30
Менеджмент	5	135	111	121.0	24
Физико - математическое образование	3	125	114	119.3	11
Социальная работа	6	122	111	116.2	11
Педагогика	8	117	112	113.8	5
Бажы иши	1	110	110	110.0	0

* - названия специальностей приведены в том виде, в каком предоставлены вузами

Кыргызский авиационный институт им. И. Абдраимова
Распределение зачисленных абитуриентов по категориям школ

категория школы	число зачисленных	макс. значение тестовых баллов	миним. значение тестовых баллов	среднее значение тестовых баллов
выпускники сельских школ	31	178	111	135.3
выпускники школ областных центров	14	201	110	138.6
выпускники школ малых городов	9	191	120	142.6
выпускники школ г. Бишкек	26	202	113	136.4
выпускники школ высокогорной зоны	5	137	120	127.8
всего абитуриентов, зачисленных на контрактные места:	85	202	110	136.5

Кыргызский авиационный институт им. И. Абдраимова

Рейтинг специальностей вуза, составленный по результатам конкурса на зачисление на контрактные места

наименование специальности*	число зачисленных	макс. значение тестовых баллов	миним. значение тестовых баллов	среднее значение тестовых баллов	разность между макс. и миним.
Летная эксплуатация летательных аппаратов	14	202	111	155.1	91
Техническая эксплуатация летательных аппаратов и двигателей	9	174	111	136.2	63
Организация перевозок и управление на воздушном транспорте	42	191	110	135.2	81
Техническая эксплуатация электрифицированных и пилотажно-навигационных комплексов	6	173	113	128.5	60
Обслуживание летательных аппаратов горюче-смазочными материалами	2	139	115	127.0	24
Транспортная безопасность	12	148	111	125.1	37

* - названия специальностей приведены в том виде, в каком предоставлены вузами

Кыргызская Республика
Общереспубликанское тестирование 2018 г.

Зачисление абитуриентов на контрактные места вузов Кыргызской Республики

КЭУ им. М. Рыскулбекова
Распределение зачисленных абитуриентов по категориям школ

категория школы	число зачисленных	макс. значение тестовых баллов	миним. значение тестовых баллов	среднее значение тестовых баллов
выпускники сельских школ	97	185	110	135.7
выпускники школ областных центров	13	192	124	151.3
выпускники с неизвестным кодом школы	4	160	113	131.3
выпускники школ малых городов	49	197	110	140.4
выпускники школ г. Бишкек	126	196	110	139.0
выпускники школ высокогорной зоны	49	202	110	133.0
всего абитуриентов, зачисленных на контрактные места:	338	202	110	137.8

КЭУ им. М. Рыскулбекова

Рейтинг специальностей вуза, составленный по результатам конкурса на зачисление на контрактные места

наименование специальности*	число зачисленных	макс. значение тестовых баллов	миним. значение тестовых баллов	среднее значение тестовых баллов	разность между макс. и миним.
Управление бизнесом	10	184	112	150.3	72
Экономика	190	202	110	138.4	92
менеджмент	38	178	110	137.5	68
Туризм	53	196	110	136.1	86
коммерция	24	157	113	135.3	44
Бизнес - информатика	23	171	115	133.5	56

* - названия специальностей приведены в том виде, в каком предоставлены вузами

МАУПФиБ

Распределение зачисленных абитуриентов по категориям школ

категория школы	число зачисленных	макс. значение тестовых баллов	миним. значение тестовых баллов	среднее значение тестовых баллов
выпускники сельских школ	9	160	112	127.0
выпускники школ Российской Федерации	1	124	124	124.0
выпускники школ областных центров	1	113	113	113.0
выпускники школ малых городов	2	147	144	145.5
выпускники школ г. Бишкек	20	179	114	137.0
выпускники школ высокогорной зоны	11	163	110	134.0
всего абитуриентов, зачисленных на контрактные места:	44	179	110	133.7

МАУПФиБ

Рейтинг специальностей вуза, составленный по результатам конкурса на зачисление на контрактные места

наименование специальности*	число зачисленных	макс. значение тестовых баллов	миним. значение тестовых баллов	среднее значение тестовых баллов	разность между макс. и миним.
Финансы и кредит	18	163	112	135.9	51
Бухгалтерский учет, анализ и аудит	10	169	110	133.9	59
Юриспруденция	16	179	114	131.2	65

* - названия специальностей приведены в том виде, в каком предоставлены вузами

Кыргызская Республика
Общереспубликанское тестирование 2018 г.

Зачисление абитуриентов на контрактные места вузов Кыргызской Республики

Международный кувейтский университет
Распределение зачисленных абитуриентов по категориям школ

категория школы	число зачисленных	макс. значение тестовых баллов	миним. значение тестовых баллов	среднее значение тестовых баллов
выпускники сельских школ	117	187	110	135.2
выпускники школ областных центров	8	170	114	136.8
выпускники с неизвестным кодом школы	4	139	123	130.0
выпускники школ малых городов	20	173	110	128.4
выпускники школ г. Бишкек	54	194	111	136.3
выпускники школ высокогорной зоны	32	167	110	131.7
всего абитуриентов, зачисленных на контрактные места:	235	194	110	134.4

Международный кувейтский университет

Рейтинг специальностей вуза, составленный по результатам конкурса на зачисление на контрактные места

наименование специальности*	число зачисленных	макс. значение тестовых баллов	миним. значение тестовых баллов	среднее значение тестовых баллов	разность между макс. и миним.
Юриспруденция	12	165	115	143.2	50
Лингвистика	52	178	111	139.6	67
Международные отношения	41	194	112	136.0	82
менеджмент	11	167	112	135.7	55
Экономика	23	172	110	132.8	62
Арабский язык	49	187	110	132.4	77
Журналистика	14	173	110	131.3	63
управление бизнесом	3	137	126	130.0	11
Прикладная информатика	18	155	110	125.8	45
педагогика	10	138	113	124.8	25
Реклама и связи с общественностью	2	137	112	124.5	25

* - названия специальностей приведены в том виде, в каком предоставлены вузами

Международный медицинский университет
Распределение зачисленных абитуриентов по категориям школ

категория школы	число зачисленных	макс. значение тестовых баллов	миним. значение тестовых баллов	среднее значение тестовых баллов
выпускники сельских школ	1	119	119	119.0
выпускники школ г. Бишкек	1	110	110	110.0
всего абитуриентов, зачисленных на контрактные места:	2	119	110	114.5

Международный медицинский университет

Рейтинг специальностей вуза, составленный по результатам конкурса на зачисление на контрактные места

наименование специальности*	число зачисленных	макс. значение тестовых баллов	миним. значение тестовых баллов	среднее значение тестовых баллов	разность между макс. и миним.
Лечебное дело	1	119	119	119.0	0
Стоматология	1	110	110	110.0	0

* - названия специальностей приведены в том виде, в каком предоставлены вузами

Кыргызская Республика
Общереспубликанское тестирование 2018 г.

Зачисление абитуриентов на контрактные места вузов Кыргызской Республики

Международный Университет Ала-Тоо
Распределение зачисленных абитуриентов по категориям школ

категория школы	число зачисленных	макс. значение тестовых баллов	миним. значение тестовых баллов	среднее значение тестовых баллов
выпускники сельских школ	52	220	111	157.0
выпускники школ Республики Казахстан	2	145	116	130.5
выпускники школ областных центров	66	223	111	159.3
выпускники с неизвестным кодом школы	1	136	136	136.0
выпускники школ малых городов	33	214	117	152.0
выпускники школ г. Бишкек	111	226	110	162.7
выпускники школ высокогорной зоны	18	224	113	161.2
всего абитуриентов, зачисленных на контрактные места:	283	226	110	159.2

Международный Университет Ала-Тоо

Рейтинг специальностей вуза, составленный по результатам конкурса на зачисление на контрактные места

наименование специальности*	число зачисленных	макс. значение тестовых баллов	миним. значение тестовых баллов	среднее значение тестовых баллов	разность между макс. и миним.
Прикладная математика	13	214	111	175.4	103
финансы и кредит	10	213	121	173.5	92
Компьютерная инженерия	64	226	110	171.8	116
лечебное дело	20	224	118	164.3	106
психология	8	218	128	161.5	90
Бухгалтерский учет, анализ и аудит	9	180	141	160.3	39
Юриспруденция	13	217	116	157.2	101
Мировая экономика	15	187	117	156.4	70
Английский язык и литература	26	195	120	154.9	75
менеджмент	32	201	114	154.2	87
Международные отношения	36	218	118	152.5	100
Журналистика	15	215	110	140.8	105
перевод и переводоведение	16	180	113	140.1	67
Перевод и переводоведение (английский)	4	177	113	140.0	64
Психология (Педагогика)	1	111	111	111.0	0

* - названия специальностей приведены в том виде, в каком предоставлены вузами

МУ имени К.Ш. Токтомаматова
Распределение зачисленных абитуриентов по категориям школ

категория школы	число зачисленных	макс. значение тестовых баллов	миним. значение тестовых баллов	среднее значение тестовых баллов
выпускники сельских школ	61	176	110	127.2
выпускники школ областных центров	38	189	111	136.6
выпускники школ малых городов	10	159	112	131.0
выпускники школ г. Бишкек	2	130	129	129.5
выпускники школ высокогорной зоны	2	131	130	130.5
всего абитуриентов, зачисленных на контрактные места:	113	189	110	130.8

Кыргызская Республика
Общереспубликанское тестирование 2018 г.

Зачисление абитуриентов на контрактные места вузов Кыргызской Республики

МУ имени К.Ш. Токтомаматова

Рейтинг специальностей вуза, составленный по результатам конкурса на зачисление на контрактные места

наименование специальности*	число зачисленных	макс. значение тестовых баллов	миним. значение тестовых баллов	среднее значение тестовых баллов	разность между макс. и миним.
Экономика и управление на предприятии	10	189	110	145.0	79
Международные отношения	15	176	110	136.7	66
Экономика	4	147	114	133.8	33
Юриспруденция	13	176	116	131.0	60
Финансы и кредит	25	177	110	130.7	67
Менеджмент	4	149	115	130.5	34
Бухгалтерский учет, анализ и аудит	22	165	111	129.0	54
Педагогика	11	132	112	122.7	20
Филологическое образование	3	137	110	120.0	27
Туризм	4	129	110	119.3	19
Физическое воспитание	2	120	110	115.0	10

* - названия специальностей приведены в том виде, в каком предоставлены вузами

МУИТ

Распределение зачисленных абитуриентов по категориям школ

категория школы	число зачисленных	макс. значение тестовых баллов	миним. значение тестовых баллов	среднее значение тестовых баллов
выпускники сельских школ	34	198	113	139.5
выпускники школ областных центров	2	191	123	157.0
выпускники школ малых городов	9	151	117	131.7
выпускники школ г. Бишкек	13	180	111	131.2
выпускники школ высокогорной зоны	8	180	111	137.1
всего абитуриентов, зачисленных на контрактные места:	66	198	111	137.0

МУИТ

Рейтинг специальностей вуза, составленный по результатам конкурса на зачисление на контрактные места

наименование специальности*	число зачисленных	макс. значение тестовых баллов	миним. значение тестовых баллов	среднее значение тестовых баллов	разность между макс. и миним.
Физические процессы горного и нефтегазового производства	1	161	161	161.0	0
Строительство	4	176	125	154.3	51
Прикладная информатика	3	153	147	150.0	6
Лингвистика	10	198	113	140.1	85
Электроэнергетика и электротехника	2	158	120	139.0	38
Информационные системы и технологии	4	191	113	138.5	78
Экономика	6	160	121	137.8	39
Бухгалтерский учет, анализ и аудит	8	180	111	135.8	69
Психология	4	149	115	135.8	34
Дизайн архитектурной среды	8	180	118	134.4	62
Финансы и кредит	2	137	130	133.5	7
Менеджмент	8	162	114	129.8	48
Технология и конструирование изделий легкой промышленности	5	145	116	124.8	29
Эксплуатация транспортно - технологических машин и комплексов	1	124	124	124.0	0

* - названия специальностей приведены в том виде, в каком предоставлены вузами

Кыргызская Республика
Общереспубликанское тестирование 2018 г.

Зачисление абитуриентов на контрактные места вузов Кыргызской Республики

МУКР

Распределение зачисленных абитуриентов по категориям школ

категория школы	число зачисленных	макс. значение тестовых баллов	миним. значение тестовых баллов	среднее значение тестовых баллов
выпускники сельских школ	66	178	110	132.3
выпускники школ областных центров	21	186	110	136.0
выпускники с неизвестным кодом школы	1	131	131	131.0
выпускники школ малых городов	32	189	110	134.7
выпускники школ г. Бишкек	54	197	112	139.2
выпускники школ высокогорной зоны	18	184	114	136.1
всего абитуриентов, зачисленных на контрактные места:	192	197	110	135.4

МУКР

Рейтинг специальностей вуза, составленный по результатам конкурса на зачисление на контрактные места

наименование специальности*	число зачисленных	макс. значение тестовых баллов	миним. значение тестовых баллов	среднее значение тестовых баллов	разность между макс. и миним.
Журналистика	15	197	121	143.6	76
Управление бизнесом	53	189	110	139.7	79
Государственное и муниципальное управление	7	184	113	137.7	71
Востоковедение	7	160	117	135.7	43
Управление персоналом	4	163	116	134.0	47
Филологическое образование	54	171	110	132.3	61
Психология	14	161	116	131.9	45
Экономика	25	173	110	131.6	63
Юриспруденция	13	176	113	131.1	63

* - названия специальностей приведены в том виде, в каком предоставлены вузами

МУЦА

Распределение зачисленных абитуриентов по категориям школ

категория школы	число зачисленных	макс. значение тестовых баллов	миним. значение тестовых баллов	среднее значение тестовых баллов
выпускники сельских школ	17	193	120	141.8
выпускники школ областных центров	2	168	140	154.0
выпускники с неизвестным кодом школы	1	128	128	128.0
выпускники школ малых городов	30	180	112	142.5
выпускники школ г. Бишкек	4	205	132	154.0
выпускники школ высокогорной зоны	2	162	159	160.5
всего абитуриентов, зачисленных на контрактные места:	56	205	112	143.9

МУЦА

Рейтинг специальностей вуза, составленный по результатам конкурса на зачисление на контрактные места

наименование специальности*	число зачисленных	макс. значение тестовых баллов	миним. значение тестовых баллов	среднее значение тестовых баллов	разность между макс. и миним.
Управление бизнесом	13	205	128	157.2	77
Международные отношения	6	173	128	152.2	45
Педагогика	9	162	131	143.3	31
Информационные технологии	10	156	112	137.3	44
Юриспруденция	3	155	114	136.3	41
Лингвистика	15	166	117	135.3	49

* - названия специальностей приведены в том виде, в каком предоставлены вузами

Кыргызская Республика
Общереспубликанское тестирование 2018 г.

Зачисление абитуриентов на контрактные места вузов Кыргызской Республики

НарГУ имени С.Нааматова
Распределение зачисленных абитуриентов по категориям школ

категория школы	число зачисленных	макс. значение тестовых баллов	миним. значение тестовых баллов	среднее значение тестовых баллов
выпускники сельских школ	3	121	113	117.7
выпускники с неизвестным кодом школы	1	121	121	121.0
выпускники школ малых городов	3	123	122	122.7
выпускники школ г. Бишкек	6	147	119	127.2
выпускники школ высокогорной зоны	66	156	111	124.4
всего абитуриентов, зачисленных на контрактные места:	79	156	111	124.3

НарГУ имени С.Нааматова

Рейтинг специальностей вуза, составленный по результатам конкурса на зачисление на контрактные места

наименование специальности*	число зачисленных	макс. значение тестовых баллов	миним. значение тестовых баллов	среднее значение тестовых баллов	разность между макс. и миним.
Естественно-научное образование	3	150	116	136.3	34
Информатика в здравоохранении и биомедицинская инженерия	4	156	114	135.0	42
Физико - математическое образование	3	141	112	126.7	29
Компьютерная лингвистика	7	146	111	126.3	35
Педагогика	11	143	116	125.7	27
Социально-экономическое образование	8	139	112	124.0	27
Экономика	18	147	113	122.7	34
Филологическое образование	17	140	111	122.5	29
Электроэнергетика и электротехника	6	122	112	118.5	10
Технология транспортных процессов	1	116	116	116.0	0
Информатика и вычислительная техника	1	111	111	111.0	0

* - названия специальностей приведены в том виде, в каком предоставлены вузами

ОшГПИ

Распределение зачисленных абитуриентов по категориям школ

категория школы	число зачисленных	макс. значение тестовых баллов	миним. значение тестовых баллов	среднее значение тестовых баллов
выпускники сельских школ	63	161	110	123.7
выпускники школ областных центров	5	132	112	118.6
выпускники с неизвестным кодом школы	2	116	115	115.5
выпускники школ малых городов	1	119	119	119.0
выпускники школ высокогорной зоны	15	149	111	124.0
всего абитуриентов, зачисленных на контрактные места:	86	161	110	123.2

ОшГПИ

Рейтинг специальностей вуза, составленный по результатам конкурса на зачисление на контрактные места

наименование специальности*	число зачисленных	макс. значение тестовых баллов	миним. значение тестовых баллов	среднее значение тестовых баллов	разность между макс. и миним.
Колдонмо математика жана информатика	6	147	114	127.2	33
Филологиялык билим берүү	45	161	111	124.1	50
Педагогика	31	147	110	122.0	37
Табиғый илимий билим берүү	3	121	114	117.0	7
Физико - математическое образование	1	117	117	117.0	0

* - названия специальностей приведены в том виде, в каком предоставлены вузами

Кыргызская Республика
Общереспубликанское тестирование 2018 г.

Зачисление абитуриентов на контрактные места вузов Кыргызской Республики

ОшГУ

Распределение зачисленных абитуриентов по категориям школ

категория школы	число зачисленных	макс. значение тестовых баллов	миним. значение тестовых баллов	среднее значение тестовых баллов
выпускники сельских школ	1429	196	110	132.7
выпускники школ Республики Казахстан	1	111	111	111.0
выпускники школ областных центров	479	203	110	137.4
выпускники с неизвестным кодом школы	23	162	110	126.5
выпускники школ малых городов	94	186	110	134.7
выпускники школ г. Бишкек	11	163	110	129.5
выпускники школ высокогорной зоны	288	186	110	130.8
всего абитуриентов, зачисленных на контрактные места:	2325	203	110	133.4

Кыргызская Республика
Общереспубликанское тестирование 2018 г.

Зачисление абитуриентов на контрактные места вузов Кыргызской Республики

ОшГУ

Рейтинг специальностей вуза, составленный по результатам конкурса на зачисление на контрактные места

наименование специальности*	число зачисленных	макс. значение тестовых баллов	миним. значение тестовых баллов	среднее значение тестовых баллов	разность между макс. и миним.
Таможенное дело	1	170	170	170.0	0
Экология и природопользование	1	157	157	157.0	0
Медико-профилактическое дело	4	170	140	155.0	30
Фармация	37	196	116	149.2	80
Стоматология	83	202	110	148.7	92
Лечебное дело	175	193	114	146.3	79
Педиатрия	15	181	115	145.4	66
Международные отношения	90	181	110	138.7	71
Менеджмент	12	179	110	138.7	69
Политология	29	175	112	138.7	63
Европоведение	19	183	114	138.6	69
Бизнес - управление	24	181	112	138.6	69
Правоохранительная деятельность	5	186	114	136.2	72
Регионоведение	50	190	110	136.0	80
Туризм	38	203	110	135.2	93
Китаеведение	29	161	110	134.5	51
Востоковедение, африканистика	89	193	110	133.5	83
Информационные системы и технологии	42	168	111	133.3	57
Физико - математическое образование	21	159	114	133.2	45
Компьютерная лингвистика	2	147	119	133.0	28
Информатика в здравоохранении и биомедицинская инженерия	4	154	117	132.8	37
Таможенное дело	13	165	110	132.3	55
Лингвистика	211	201	110	132.3	91
Журналистика	27	173	110	131.5	63
Экономика	278	191	110	131.4	81
Филологическое образование	444	177	110	131.3	67
Химия	11	145	112	130.1	33
Государственное и муниципальное управление	57	167	110	130.1	57
Искусство костюма и текстиля	22	178	111	129.5	67
Информационная безопасность	1	129	129	129.0	0
Психология	17	181	111	128.9	70
Химия - биология	13	157	113	128.9	44
Информатика и вычислительная техника	25	157	111	128.7	46
Юриспруденция	102	186	110	128.5	76
Бизнес - информатика	54	176	110	128.3	66
Саламаттык сактоодогу информатика жана биомедициналык инженерия	11	153	110	128.3	43
Теология	52	159	110	128.2	49
Математика	3	140	110	127.7	30
Социальная работа	19	171	111	127.3	60
Американистика	3	149	114	127.0	35
Биология	9	142	116	126.8	26
Прикладная математика и информатика	4	140	110	125.0	30
Педагогика	86	167	110	124.2	57
Ветеринария	7	157	111	123.7	46
Прикладная информатика	7	139	111	123.7	28
Естественно-научное образование	25	154	110	123.1	44
Электроэнергетика и электротехника	17	159	112	123.0	47
Прикладная геодезия	23	145	111	122.4	34
География	3	129	113	122.0	16
Социально-экономическое образование	11	152	110	121.4	42

* - названия специальностей приведены в том виде, в каком предоставлены вузами

Кыргызская Республика
Общереспубликанское тестирование 2018 г.

Зачисление абитуриентов на контрактные места вузов Кыргызской Республики

ОшГЮИ

Распределение зачисленных абитуриентов по категориям школ

категория школы	число зачисленных	макс. значение тестовых баллов	миним. значение тестовых баллов	среднее значение тестовых баллов
выпускники сельских школ	53	150	110	126.2
выпускники школ областных центров	22	186	116	139.4
выпускники с неизвестным кодом школы	1	133	133	133.0
выпускники школ малых городов	5	134	114	124.8
выпускники школ г. Бишкек	3	146	122	137.7
выпускники школ высокогорной зоны	15	161	111	129.4
всего абитуриентов, зачисленных на контрактные места:	99	186	110	129.9

ОшГЮИ

Рейтинг специальностей вуза, составленный по результатам конкурса на зачисление на контрактные места

наименование специальности*	число зачисленных	макс. значение тестовых баллов	миним. значение тестовых баллов	среднее значение тестовых баллов	разность между макс. и миним.
Юриспруденция	90	186	110	130.5	76
таможенное дело	7	151	116	126.7	35
судебная экспертиза	2	117	114	115.5	3

* - названия специальностей приведены в том виде, в каком предоставлены вузами

ОшГУ им. М. М. Адышева

Распределение зачисленных абитуриентов по категориям школ

категория школы	число зачисленных	макс. значение тестовых баллов	миним. значение тестовых баллов	среднее значение тестовых баллов
выпускники сельских школ	123	158	110	122.8
выпускники школ областных центров	25	162	110	121.6
выпускники с неизвестным кодом школы	1	142	142	142.0
выпускники школ малых городов	9	145	110	120.9
выпускники школ высокогорной зоны	21	162	110	125.0
всего абитуриентов, зачисленных на контрактные места:	179	162	110	122.9

Кыргызская Республика
Общереспубликанское тестирование 2018 г.

Зачисление абитуриентов на контрактные места вузов Кыргызской Республики

ОшГУ им. М. М. Адышева

Рейтинг специальностей вуза, составленный по результатам конкурса на зачисление на контрактные места

наименование специальности*	число зачисленных	макс. значение тестовых баллов	миним. значение тестовых баллов	среднее значение тестовых баллов	разность между макс. и миним.
Управление бизнесом	4	162	113	136.8	49
Бухгалтерский учет, экономический анализ и аудит	4	162	115	136.5	47
Прикладная информатика	2	141	130	135.5	11
Бизнес - информатика	7	145	110	130.7	35
Логистика финансово-банковской деятельности	2	144	116	130.0	28
Информационные системы и технологии	2	134	125	129.5	9
Прикладная информатика в экономике	1	128	128	128.0	0
Проектирование зданий	8	153	111	126.6	42
Профессиональное обучение	2	133	120	126.5	13
Дизайн архитектурной среды	12	156	113	126.1	43
Автомобильные дороги и аэродромы	3	129	119	125.7	10
Архитектура	16	158	110	125.3	48
Экономика и организация производства	1	125	125	125.0	0
Интернет технологии в учете, анализе и аудите	4	145	116	123.5	29
Прикладная математика и информатика	3	139	110	123.0	29
Промышленное и гражданское строительство	31	143	110	122.6	33
Искусство костюма и текстиля	4	128	116	122.5	12
Компьютерная лингвистика	9	132	110	122.0	22
Регионоведение	3	129	112	122.0	17
Агроинженерия	3	133	110	121.7	23
Технология транспортных процессов	12	145	110	121.4	35
Инфокоммуникационные технологии и системы связи	5	143	110	119.2	33
Химическая технология	1	119	119	119.0	0
Логистика	4	131	113	118.0	18
Социальная работа	4	126	113	117.8	13
Интернет технологии	4	127	113	117.3	14
Прикладная геодезия	1	117	117	117.0	0
Эксплуатация транспортно - технологических машин и комплексов	6	122	110	116.2	12
Информатика и вычислительная техника	4	123	111	115.3	12
Электроэнергетика и электротехника	15	129	110	114.7	19
Защита в чрезвычайных ситуациях	1	112	112	112.0	0
Теплоэнергетика и теплотехника	1	111	111	111.0	0

* - названия специальностей приведены в том виде, в каком предоставлены вузами

ТалГУ

Распределение зачисленных абитуриентов по категориям школ

категория школы	число зачисленных	макс. значение тестовых баллов	миним. значение тестовых баллов	среднее значение тестовых баллов
выпускники сельских школ	29	181	110	129.3
выпускники школ областных центров	21	177	112	130.7
выпускники школ г. Бишкек	3	126	121	122.7
всего абитуриентов, зачисленных на контрактные места:	53	181	110	129.5

Кыргызская Республика
Общереспубликанское тестирование 2018 г.

Зачисление абитуриентов на контрактные места вузов Кыргызской Республики

ТалГУ

Рейтинг специальностей вуза, составленный по результатам конкурса на зачисление на контрактные места

наименование специальности*	число зачисленных	макс. значение тестовых баллов	миним. значение тестовых баллов	среднее значение тестовых баллов	разность между макс. и миним.
Информатика в здравоохранении	2	144	142	143.0	2
Филологический	7	181	111	135.3	70
БСХ	4	155	125	135.0	30
Естественно-научное образование	10	170	110	132.1	60
Экономический	18	177	112	128.1	65
Социально-экономическое образование	6	147	117	123.7	30
Педагогический	4	137	113	122.5	24
Физико - математическое образование	2	121	111	116.0	10

* - названия специальностей приведены в том виде, в каком предоставлены вузами

Университет Адам

Распределение зачисленных абитуриентов по категориям школ

категория школы	число зачисленных	макс. значение тестовых баллов	миним. значение тестовых баллов	среднее значение тестовых баллов
выпускники сельских школ	35	172	110	134.3
выпускники школ Российской Федерации	1	156	156	156.0
выпускники школ областных центров	2	150	133	141.5
выпускники школ малых городов	8	159	115	133.3
выпускники школ г. Бишкек	9	183	129	153.6
выпускники школ высокогорной зоны	10	166	114	132.8
всего абитуриентов, зачисленных на контрактные места:	65	183	110	137.2

Университет Адам

Рейтинг специальностей вуза, составленный по результатам конкурса на зачисление на контрактные места

наименование специальности*	число зачисленных	макс. значение тестовых баллов	миним. значение тестовых баллов	среднее значение тестовых баллов	разность между макс. и миним.
Менеджмент	4	166	125	151.3	41
Управление бизнесом	3	159	126	141.0	33
Экономика	57	183	110	136.5	73
Туризм	1	111	111	111.0	0

* - названия специальностей приведены в том виде, в каком предоставлены вузами

УНПК МУК

Распределение зачисленных абитуриентов по категориям школ

категория школы	число зачисленных	макс. значение тестовых баллов	миним. значение тестовых баллов	среднее значение тестовых баллов
выпускники сельских школ	163	180	110	133.5
выпускники школ областных центров	23	170	112	133.0
выпускники с неизвестным кодом школы	2	146	125	135.5
выпускники школ малых городов	34	188	111	137.5
выпускники школ г. Бишкек	96	200	110	136.9
выпускники школ высокогорной зоны	62	179	110	132.1
всего абитуриентов, зачисленных на контрактные места:	380	200	110	134.5

Кыргызская Республика
Общереспубликанское тестирование 2018 г.

Зачисление абитуриентов на контрактные места вузов Кыргызской Республики

УНПК МУК

Рейтинг специальностей вуза, составленный по результатам конкурса на зачисление на контрактные места

наименование специальности*	число зачисленных	макс. значение тестовых баллов	миним. значение тестовых баллов	среднее значение тестовых баллов	разность между макс. и миним.
Философия	26	178	111	138.8	67
ИСИТ	14	165	111	138.7	54
филология	40	175	110	137.9	65
Международные Отношения	63	200	110	137.9	90
Менеджмент	23	178	111	136.8	67
Лингвистика	67	180	110	134.5	70
ИВТ	21	188	112	133.4	76
Экономика	17	175	113	133.3	62
Юриспруденция	23	177	110	130.0	67
Социальная работа	15	154	110	129.9	44
Регионоведение	65	170	110	129.6	60
Информационные системы и технологии	6	139	110	125.8	29

* - названия специальностей приведены в том виде, в каком предоставлены вузами

УЦА г. Нарын

Распределение зачисленных абитуриентов по категориям школ

категория школы	число зачисленных	макс. значение тестовых баллов	миним. значение тестовых баллов	среднее значение тестовых баллов
выпускники сельских школ	2	185	176	180.5
выпускники школ областных центров	3	216	165	183.0
выпускники школ малых городов	1	206	206	206.0
выпускники школ г. Бишкек	4	196	192	194.3
выпускники школ высокогорной зоны	2	201	184	192.5
всего абитуриентов, зачисленных на контрактные места:	12	216	165	189.8

УЦА г. Нарын

Рейтинг специальностей вуза, составленный по результатам конкурса на зачисление на контрактные места

наименование специальности*	число зачисленных	макс. значение тестовых баллов	миним. значение тестовых баллов	среднее значение тестовых баллов	разность между макс. и миним.
Компьютерные технологии	9	216	165	191.7	51
Коммуникации и СМИ	3	201	168	184.3	33

* - названия специальностей приведены в том виде, в каком предоставлены вузами

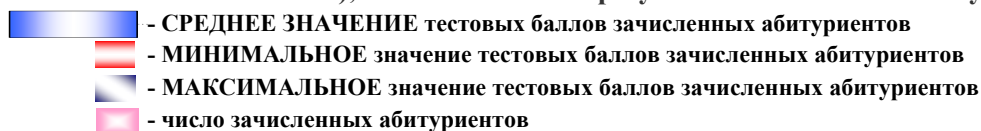


Приложение VIII.

Обобщенный рейтинг специальностей по результатам
конкурса на грантовые и контрактные места.

Кыргызская Республика
Общереспубликанское тестирование 2018 г.

Рейтинг специальностей* (отсортирован по убыванию среднего значения тестовых баллов основного теста), составленный по результатам зачисления в вузы



Грантовые места

Программная инженерия	124	188.1	225	58
Лечебное дело	113	182.4	222	287
Технология продукции и организация общественного питания	116	176.0	212	20
Педиатрия	114	173.4	213	69
Лингвистика (английский язык)	114	171.7	210	21
Психология	122	171.2	214	19
Информационная безопасность	120	171.0	211	40
Прикладная математика и информатика	119	169.5	203	92
Медико-профилактическое дело	136	168.4	196	56
Технология и производство продуктов питания из животного происхождения	121	165.6	203	17
Промышленное и гражданское строительство	121	164.1	200	22
Прикладная механика	130	163.1	197	17
Технология и производство продуктов питания из растительного сырья	132	160.7	181	16
Филология (русская)	131	159.4	176	17
Электроэнергетика и электротехника	110	159.2	212	76
Инфокоммуникационные технологии и системы связи	110	159.1	213	34
Информационные системы и технологии	111	158.8	201	78
Агрономия	118	158.1	191	41
Социальная работа	121	157.1	200	48
Филология (кыргызская)	114	157.0	188	17
Филологическое образование	110	154.8	212	263
Эксплуатация транспортно-технологических машин и комплексов	114	154.3	197	20
География	115	152.9	187	29
Архитектура	113	152.6	218	25
История	112	152.6	195	32
Биотехнология	101	151.8	180	35
Технология и конструирование изделий легкой промышленности	127	151.3	216	30
Химическая технология	111	149.8	206	20
Прикладная геология	113	149.5	202	25
Библиотечное и документоведение	120	149.2	181	19
Технология производства и	138	148.4	174	16
Математика	111	148.0	199	80





Контрактные места

Проектирование программного обеспечения	116	181.2	231	42
Компьютерная инженерия	110	171.8	226	64
Международное и бизнес право	114	164.8	226	28
Стоматология	110	155.8	206	291
Английский язык и литература	120	154.9	195	26
Лечебное дело	110	154.3	224	380
Прикладная математика и информатика	110	154.0	224	75
Управление бизнесом	110	153.9	237	244
Фармация	116	152.5	196	136
Программная инженерия	110	150.7	209	209
Биотехнические системы и технологии	110	150.1	192	32
Экономика и управление	112	149.7	194	102
Реклама и связи с общественностью	110	149.4	197	108
Педиатрия	110	147.7	199	127
Телематика	113	146.4	197	39
Логистика	111	146.4	191	52
Психология	110	146.0	218	175
Информационная безопасность	112	146.0	216	71
Международные отношения	110	142.7	218	702
Мировая экономика	110	141.0	187	45
Социология	110	140.9	193	27
Строительство	111	140.1	187	41
Менеджмент	101	140.1	203	389
Интернет технологии и управление	112	139.9	187	32
Политология	112	139.3	214	72
Банковское дело	111	138.8	172	29
Бизнес - управление	112	138.7	191	43
Технология и производство продуктов питания из животного происхождения	110	138.5	192	35
Журналистика	110	138.5	215	251
Маркетинг	111	138.5	186	40
Перевод и переводоведение	110	138.4	191	165
коммерция	110	137.8	197	51
Экономика и управление на предприятии	110	137.6	189	45
Дизайн архитектурной среды	110	137.6	194	85
Гостиничное дело	110	137.6	191	41
Философия	110	137.5	178	65

* - * - названия специальностей приведены в том виде, в каком предоставлены вузами. В рейтинг включены специальности, на которые зачислено более 15 абитуриентов на грантовые места и более 25 абитуриентов на контрактные места.

Кыргызская Республика
Общереспубликанское тестирование 2018 г.

Рейтинг специальностей* (отсортирован по убыванию среднего значения тестовых баллов основного теста), составленный по результатам зачисления в вузы

-  - СРЕДНЕЕ ЗНАЧЕНИЕ тестовых баллов зачисленных абитуриентов
 - МИНИМАЛЬНОЕ значение тестовых баллов зачисленных абитуриентов
 - МАКСИМАЛЬНОЕ значение тестовых баллов зачисленных абитуриентов
 - число зачисленных абитуриентов

Грантовые места

Электроника и нанoeлектроника	118	147.8	221	16
Физико-математическое образование с русс. яз. обуч. (Математика)	110	147.1	189	20
Прикладная информатика	115	146.8	186	40
Ветеринария	111	146.2	199	94
Горное дело	115	146.1	215	50
Информатика и вычислительная техника	113	146.0	206	112
Художественное проектирование костюма	123	145.2	169	17
Социально-экономическое образование	112	145.0	174	25
Проектирование зданий	111	144.6	210	16
Русский язык и литература	116	143.8	169	17
Дизайн архитектурной среды	112	143.8	193	28
Геодезия и дистанционное зондирование	114	143.7	188	35
Естественно-научное образование	111	143.6	186	82
Автомобильные дороги и аэродромы	111	143.4	192	16
Профессиональное обучение	110	143.3	185	20
Химия	112	141.8	194	25
Филологическое образование (Кырг. яз.и лит.)	112	141.8	174	20
Филологиялык билим берүү	110	141.8	197	109
Градостроительство	111	141.6	182	25
Английский язык	111	141.1	172	27
Биология	110	140.8	186	46
Физика	111	138.9	175	68
Физико - математическое образование	110	138.9	202	222
Педагогика	110	136.1	190	278
Педагогика и методика начального образования	110	135.0	166	47
Социалдык-экономикалык билим берүү	110	133.4	160	30
Техносферная безопасность	110	133.1	179	61
Правоохранительная деятельность	110	132.1	197	120
Начальное образование	110	130.9	157	22
Филологический	110	130.9	173	21
пограничная деятельность	112	130.3	154	25
Табиғый илимий билим берүү	111	130.2	166	50
командная тактическая мотострелковых войск	110	128.0	159	89
Лесное дело и ландшафтное строительство	106	126.9	153	30

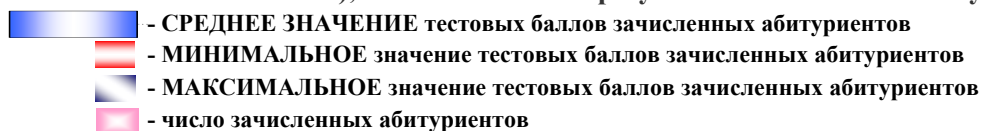
Контрактные места

Европоведение	110	137.2	183	42
Инфокоммуникационные технологии и системы связи	110	137.1	178	86
Информационные системы и технологии	110	137.1	197	157
Китаеведение	110	137.0	185	85
Бухгалтерский учет, анализ и аудит	110	136.8	205	117
Экономика	100	136.6	232	1318
Лингвистика (английский язык)	111	136.4	184	56
Технология и организация туроператорских и турагентских услуг	110	136.3	183	76
Архитектура	110	136.2	189	86
Судебная экспертиза	111	136.1	190	67
Технология и организация гостиничных услуг	111	136.1	203	51
Востоковедение, африканистика	110	135.7	193	192
Лингвистика	110	135.6	201	695
Художественное проектирование костюма	110	135.4	205	30
Финансы и кредит	110	135.4	213	172
Телевидение	110	135.3	176	47
Юриспруденция	110	135.3	217	1237
Организация перевозок и управление на воздушном транспорте	110	135.2	191	42
Физические процессы горного и нефтегазового производства	110	134.9	162	26
Управление качеством	110	134.8	190	60
Информатика и вычислительная техника	110	134.7	195	90
Лабораторное дело	110	134.5	159	30
Теплогасоснабжение и вентиляция	115	134.5	181	26
Лингвистика (китайский язык)	111	134.0	193	46
Искусство костюма и текстиля	111	133.9	194	66
Туризм	110	133.9	203	213
Перевод и переводоведение (английский)	112	133.9	198	55
Технология продукции и организация общественного питания	111	133.8	175	64
Биотехнология	101	133.7	185	40
Технология и конструирование изделий легкой промышленности	110	133.2	191	67
Филология	110	133.0	183	123
Арабский язык	110	132.9	188	94

* - * - названия специальностей приведены в том виде, в каком предоставлены вузами. В рейтинг включены специальности, на которые зачислено более 15 абитуриентов на грантовые места и более 25 абитуриентов на контрактные места.

Кыргызская Республика
Общереспубликанское тестирование 2018 г.

Рейтинг специальностей* (отсортирован по убыванию среднего значения тестовых баллов основного теста), составленный по результатам зачисления в вузы



Грантовые места

Костюм жана текстил искусствосу	110	126.7	179	27
Информатика	110	125.9	172	25
Технология геологической разведки	112	125.2	171	25
Педагогический	111	125.2	152	19
Агроинженерия	102	123.6	177	56





Контрактные места

Технология и производство продуктов питания из растительного сырья	110	132.8	178	36
Регионоведение	110	132.7	190	204
Налоги и налогообложение	110	132.1	162	39
Бизнес - информатика	110	132.0	176	116
Государственное и муниципальное управление	110	131.9	185	224
Компьютерная лингвистика	110	131.8	181	64
Филологическое образование	110	131.0	184	777
Менеджмент в индустрии гостеприимство и туризма	110	130.9	162	38
Перевод и переводоведение (китайский)	111	130.7	165	46
Химия	111	129.9	167	31
Промышленное и гражданское строительство	110	129.9	203	96
Экология и природопользование	111	129.3	166	26
Таможенное дело	111	129.0	170	47
Математика	110	128.9	170	27
Геология	110	128.7	180	102
Проектирование зданий	111	128.7	185	29
Социальная работа	110	128.5	171	107
Электроэнергетика и электротехника	100	128.1	203	355
Биология	110	127.7	151	47
Гос.язык в учреждениях образования с некиргызским языком обучения	110	127.5	153	40
Физико - математическое образование	110	127.4	159	47
Естественно-научное образование	110	126.7	170	55
Технология транспортных процессов	101	126.1	198	50
Автоматизированные системы обработки информации и управление	110	126.0	162	30
Педагогика и методика начального образования	110	125.9	161	56
Филологиялык билим берүү	111	125.3	161	76
История	110	125.0	171	101
Педагогика	110	124.7	170	274
Начальное образование	110	124.1	158	58
Прикладная геодезия	111	122.9	145	26
Социально-экономическое образование	110	122.8	152	29
Прикладная информатика	100	122.8	170	114

* - * - названия специальностей приведены в том виде, в каком предоставлены вузами. В рейтинг включены специальности, на которые зачислено более 15 абитуриентов на грантовые места и более 25 абитуриентов на контрактные места.

Кыргызская Республика
Общереспубликанское тестирование 2018 г.

Рейтинг специальностей* (отсортирован по убыванию среднего значения тестовых баллов основного теста), составленный по результатам зачисления в вузы

-  - СРЕДНЕЕ ЗНАЧЕНИЕ тестовых баллов зачисленных абитуриентов
-  - МИНИМАЛЬНОЕ значение тестовых баллов зачисленных абитуриентов
-  - МАКСИМАЛЬНОЕ значение тестовых баллов зачисленных абитуриентов
-  - число зачисленных абитуриентов

Грантовые места

Контрактные места

География	110	122.7	142	36
Горное дело	110	122.1	170	54
Эксплуатация транспортно - технологических машин и комплексов	110	121.1	162	35
Ветеринария	100	115.0	157	63
Агрономия	100	112.2	140	30
Землеустройство и кадастры	100	110.9	146	33

* - * - названия специальностей приведены в том виде, в каком предоставлены вузами. В рейтинг включены специальности, на которые зачислено более 15 абитуриентов на грантовые места и более 25 абитуриентов на контрактные места.